



INSTITUTO DE CAPACITACIÓN Y  
EDUCACIÓN PARA EL TRABAJO

Instituto de Capacitación y Educación para el Trabajo (ICET)

37.1

---

**INFORMACIÓN OPERATIVA RELEVANTE**

**A. Adquisiciones:** La inversión en adquisiciones de equipo durante el ejercicio 2020 fue de \$ 15,781,417.33 (quince millones setecientos ochenta y un mil cuatrocientos diecisiete pesos 33/100 m.n).

**B. Cursos:** Se impartieron 5,625 cursos de capacitación beneficiando con esto a 52,771 personas.

**C. Escuela de Instructores:** Se impartieron 52 cursos con 782 participantes.

**D. Certificaciones de competencia laboral realizadas:** Certificados ICET 727 y Certificados CONOCER 813, dando un total de 1M540.

**E. Seguimiento al servicio de capacitación:** Se realizaron 75 visitas de seguimiento (supervisión a planteles e instructores) en planteles de ICET, el promedio fue de 96.76

**F. Encuesta de satisfacción de cliente participante:** ICET, realiza encuestas de satisfacción de cliente participantes a los participantes que concluyen los cursos presenciales, durante el 2020, se obtuvo una calificación e 9.82

**G. Encuesta de satisfacción del cliente contratante:** Se realizaron encuestas en empresas, algunos clientes encuestados fueron: KIA MOTORS, INDUSTRIAS ACROS WHIRLPOOL, HERSHEY'S, DANFOSS, FANOSA, ACUITY BRANDS LIGHTING DE MÉXICO, FORJA DE MONTERREY, MARS, QUALTIA ALIMENTOS, entre otros. El promedio de la evaluación de satisfacción del cliente contratante fue de: 9.8

**H. Otras actividades relevantes:**

- El ICET llevo a cabo la reunión de Planeación Estratégica Anual.
- El ICET fue designado como líder coordinador de la Subcomisión de Capital Humano del Nuevo Modelo de Trabajo para el Desarrollo Económico de Nuevo León (MTDE), implementado por la Secretaría de Desarrollo Económico y del Trabajo, liderando el desarrollo del programa de trabajo de la Subcomisión, con acciones y resultados específicos. Se coordinaron 12 reuniones para conocer la metodología de trabajo, así como definir los objetivos estratégicos en el rubro del Capital Humano. Se revisaron y evaluaron 4 proyectos para la Subcomisión. Como parte de la contingencia sanitaria, se tuvieron diversas reuniones con la firma consultora Mckinsey y en conjunto se diseñaron dos estrategias de apoyo a la ciudadanía, las cuales se encuentran en proceso de ejecución.
- Visita a empresa Expomex para conocer los diversos productos de promoción y visualización que comercializan. Estos elementos forman parte de la estrategia de promoción y marketing del ICET para el 2020.

9) Convenio de colaboración con la Asociación Civil Construyendo amistades sin barreras para alcanzar un mañana alegre AC (CABAÑA) para ser institución incorporada al ICET validando sus programas e incorporando el modelo ICET.

- Se recibió la visita al plantel II Ciénega de Flores por parte del Subsecretario de Transportes de la Secretaría de Comunicaciones y Transportes (SCT) Ing. Carlos Alfonso Morán y Directores Ing. Salomón Elnecavé, Ing. Ramón Mancilla e Ing. César Ordorica, Autoridades de la SCT. El objetivo de la visita fue conocer las mejores prácticas e instalaciones a nivel nacional para la capacitación en el autotransporte.
- Se firmaron convenios de capacitación con las empresas: POLOMEX, PREH DE MÉXICO Y CAJAS DE CARTÓN SULTANA.
- Se participó en el Programa de Apoyo al Empleo brindando becas de capacitación en coordinación con el Servicio Estatal del Empleo, el cual otorga apoyo económico.
- Se tuvieron diversas reuniones, algunas de las más relevantes son:
  - Con el Subsecretario de Desarrollo Social, Erick Rodríguez, para desarrollar curso de capacitación y certificación en el cuidado del adulto mayor. Se busca capacitar y certificar a más de 3,000 personas.
  - Reuniones semanales como miembro de la iniciativa Nuevo León 4.0.
  - Buscando tener una capacitación más inclusiva, se participó en reuniones con el Secretario de Economía y Trabajo y miembros de Consejo de Discapacidad
  - Se llevaron a cabo reuniones con personal del Homo 3 y de la UANL, con el objetivo de desarrollar una certificación que implique a las 3 organizaciones.
  - Se tuvieron reuniones con empresas que desarrollan proyectos de Realidad Virtual, con el objetivo de conocer esta tecnología y las capacidades de las empresas para el desarrollo de cursos de capacitación con Realidad Virtual.
  - CANACAR: se busca capacitar a migrantes e integrarlos al mercado laboral
  - RENACE ABP: Apoyo para capacitar a sus beneficiarios que son personas vulnerables en conflicto con la ley.
  - CLELAC: Buscan capacitar a los integrantes del Clúster de Electrodomésticos
  - Se brindó recorrido en plantel Monterrey a los donantes del organismo ACNUR para conocer las mejores prácticas en capacitación. También se dieron recorridos a diversos grupos de migrantes beneficiarios del convenio con el organismo.
- Se capacitaron a instructores del ICET en una metodología internacional para desarrollar habilidades en los alumnos, tales como: Solución de conflictos, Trabajo en equipo, Comunicación, Enfoque en el cliente, Capacidades Digitales, Emprendimiento. Se implementó el curso piloto en línea de Habilidades Blandas de la Fundación Wadhvani.
- Se han tenido diversas reuniones con el personal del Centro Virtual de Aprendizaje del Tecnológico de Monterrey con el objetivo de desarrollar un convenio de colaboración para la colaboración en dos proyectos: 1) Utilización de los cursos on

Planeación Estratégica; Conceptos Básicos para el Trabajo en Alturas con Seguridad; Plan de Negocios; Marketing.

- Grabación de curso en formato video; Taxi Primera Vez; Diseño de manuales; Diseño de objetivos.
- Reunión con Municipio de San Pedro, Diplomado Ser Líder.
- Reunión CAVI, desarrollo de cursos a distancia.
- Elaboración de las guías de instrucción del proyecto piloto habilidades blandas, las cuales a petición del Coordinador General de los ICAT'S, se comparte en reunión con los ICAT'S.
- Participación en el "Programa Apoyo al Empleo"
- 
- Reunión para la presentación de la metodología de cursos a distancia, con Directores de plantel, Coordinadores Académicos e Instructores.
- Seguimiento de revisión de oferta académica, dónde se incluyen cursos relacionados a la impartición en la nueva modalidad a distancia – línea.
- Se acude a la STPS, se registran 2 programas de capacitación, lo cuáles permiten otorgar DC-3.
- Reunión con la Unidad de Operación Educativa DGCFT, se apoya en la realización de guías de instrucción del programa con Fundación Wadhwani.
- Reuniones con empresa NUBAJ, a quien se le impartirá curso de programa Opportunity, en sumergia con Fundación Wadhwani.
- Reuniones con vinculación CODES, presentación de proyectos de capacitación.
- Reunión con escuela incorporada "Soñadores" programa de impartición de cursos de inglés.
- Reuniones con Subsecretaría del Trabajo, proyecto de capacitación en Alineación al EC1250 Conciliación para la solución de conflictos en materia laboral.
- Reuniones con escuela incorporada CCAI, proyecto de capacitación en CDMX, así como la revisión y retroalimentación de diseño de cursos.
- Reuniones con Dirección de Gobierno del estado Nuevo León, proyecto de capacitación a personas vulnerables.

- Revisión y actualización de oferta académica para año 2021

 Instituto de Capacitación y Educación para el Trabajo (ICET)

37.7 



---

## Información Contable


A handwritten signature in blue ink, located in the bottom right corner of the page.

Cuenta Pública 2020  
INSTITUTO DE CAPACITACIÓN Y EDUCACIÓN PARA EL TRABAJO  
Estado de Actividades  
Del 01 de Enero al 31 de Diciembre 2020 y 2019  
(Pesos)

Concepto	Cuarto Trim. 2020	Cuarto Trim. 2019	Concepto	Cuarto Trim. 2020	Cuarto Trim. 2019
<b>INGRESOS Y OTROS BENEFICIOS</b>			<b>GASTOS Y OTRAS PÉRDIDAS</b>		
Ingresos de la Gestión	35,579,985	62,059,164	Gastos de Financiamiento	133,320,019	123,287,092
Impuestos	0	0	Servicios Personales	77,819,546	78,056,473
Cuotas y Aportaciones de Seguridad Social	0	0	Materiales y Suministros	13,444,342	6,464,154
Contribuciones de Mejoras	0	0	Servicios Generales	42,056,132	38,766,464
Productos de Tipo Corriente (1)	1,013,351	1,411,021	<b>Transferencia, Asignaciones, Subsidios y Otras Ayudas</b>	0	0
Ingresos por Ventas de Bienes y Servicios	34,566,634	60,648,142	Transferencias al Resto del Sector Público	0	0
<b>Participaciones, Aportaciones, Transferencias, Asignaciones, Subsidios y Otras Ayudas</b>	103,838,175	75,824,062	Transferencias a Fideicomisos, Mandatos y Contratos Análogos	0	0
Transferencia, Asignaciones, Subsidios y Otras Ayudas	103,838,175	75,824,062	Transferencias a la Seguridad Social	0	0
<b>Otros Ingresos y Beneficios</b>	0	0	Transferencias al Exterior	0	0
Disminución del Exceso de Provisiones	0	0	<b>Participaciones y Aportaciones</b>	0	0
			<b>Intereses, Comisiones y Otros Gastos de la Deuda Pública</b>	0	0
			Costo por Coberturas	0	0
			<b>Otros Gastos y Pérdidas Extraordinarias</b>	10,417,072	6,613,534
			Estimaciones, Depreciaciones, Deterioros, Obsolescencia y Provisiones	10,267,621	6,741,606
			Disminución de Inventarios	0	0
			Aumento por Insuficiencia de Estimaciones por Pérdida	0	0
			Aumento por Insuficiencia de Provisiones	0	0
			Otros Gastos	129,251	71,928
			<b>Inversión Pública</b>	0	0
			Inversión Pública no Capitalizable	0	0
<b>Total de Ingresos y Otros Beneficios</b>	<b>139,418,160</b>	<b>137,883,225</b>	<b>Total de Gastos y Otras Pérdidas</b>	<b>143,737,090</b>	<b>130,100,626</b>
			<b>Resultado del Ejercicio (Ahorro/Desahorro)</b>	<b>(4,318,930)</b>	<b>7,782,600</b>

Bajo protesta de decir verdad declaramos que los Estados Financieros y sus Notas son razonablemente correctos y responsabilidad del emisor.


  
Mtro. Fernando Alfredo Ibarra García  
Director General


  
Dr. David Rodríguez Calderón  
Director de Administración

Cuenta Pública 2020  
INSTITUTO DE CAPACITACIÓN Y EDUCACIÓN PARA EL TRABAJO  
Estado de Cambios en la Situación Financiera  
Al 31 de Diciembre de 2020 y Anual 2019  
(Pesos)

Concepto	Origen	Aplicación	Concepto	Origen	Aplicación
<b>ACTIVO</b>	<b>20,096,887</b>	<b>15,790,630</b>	<b>PASIVO</b>	<b>2,213,457</b>	<b>2,119,387</b>
<b>Activo Circulante</b>	<b>9,955,336</b>	<b>9,213</b>	<b>Pasivo Circulante</b>	<b>0</b>	<b>2,119,387</b>
Efectivo y Equivalentes	9,927,137	0	Cuentas por Pagar a Corto Plazo	0	2,119,387
Derechos a Recibir Efectivo y Equivalentes	0	9,213	Documentos por Pagar a Corto Plazo	0	0
Derechos a Recibir Bienes o Servicios	28,200	0	Porción a Corto Plazo de la Deuda Pública a Largo Plazo	0	0
Estimación por Pérdida o Deterioro de Activos Circulantes	0	0	Fondos y Bienes de Cuartos en Garantía y/o Administración a Corto Plazo	0	0
Otros Activos Circulantes	0	0	Provisiones a Corto Plazo	0	0
			Otros Pasivos a Corto Plazo	0	0
<b>Activo No Circulante</b>	<b>10,141,551</b>	<b>15,781,417</b>	<b>Pasivo No Circulante</b>	<b>2,213,457</b>	<b>0</b>
Inversiones Financieras a Largo Plazo	0	0	Cuentas por Pagar a Largo Plazo	0	0
Derechos a Recibir Efectivo o Equivalentes a Largo Plazo	0	0	Documentos por Pagar a Largo Plazo	0	0
Bienes Inmuebles, Infraestructura y Construcciones en Proceso	0	0	Deuda Pública a Largo Plazo	0	0
Bienes Muebles	0	15,663,007	Pasivos Diferidos a Largo Plazo	0	0
Activos Intangibles	0	118,320	Fondos y Bienes de Cuartos en Garantía y/o en Administración a Largo Plazo	0	0
Depreciación, Deterioro y Amortización Acumulada de Bienes	10,141,551	0	Provisiones a Largo Plazo	2,213,457	0
Otros Activos no Circulantes	0	0			
			<b>HACIENDA PÚBLICA/PATRIMONIO</b>	<b>7,782,600</b>	<b>12,182,927</b>
			Hacienda Pública/ Patrimonio Contribuido	0	0
			Aportaciones	0	0
			Donaciones de Capital	0	0
			Actualización de la Hacienda Pública/Patrimonio	0	0
			Hacienda Pública/ Patrimonio Generado	7,782,600	12,182,927
			Resultados del Ejercicio (Ahorro/Desahorro)	0	12,191,530
			Resultados de Ejercicios Anteriores	7,782,600	0
			Rectificaciones de Resultados de Ejercicios Anteriores	0	81,397
			<b>Exceso o Insuficiencia en la Actualización de la Hacienda Pública/Patrimonio</b>	<b>0</b>	<b>0</b>
			Resultado por Posición Monetaria	0	0
			Resultado por Tenencia de Activos no Monetarios	0	0

Bajo protesta de decir verdad declaramos que los Estados Financieros y sus Notas son razonablemente correctos y responsabilidad del emisor.

  
 Mtro. Fernando Alfredo Ibarbarría García  
 Director General

  
 Dr. David Rodríguez Calderón  
 Director de Administración

Cuenta Pública 2020  
INSTITUTO DE CAPACITACIÓN Y EDUCACIÓN PARA EL TRABAJO  
Estado Analítico de la Deuda y Otros Pasivos  
Del 1 de enero al 31 de Diciembre 2020 y 2019

(Pesos)

Denominación de las Deudas	Moneda de Contratación	Institución o País Acreedor	Saldo Inicial del Periodo	Saldo Final del Periodo
<b>DEUDA PÚBLICA</b>				
<b>Corto Plazo</b>				
<b>Deuda Interna</b>				
Instituciones de Crédito			0	0
Títulos y Valores:			0	0
Arrendamientos Financieros			0	0
<b>Deuda Externa</b>				
Organismos Financieros Internacionales			0	0
Deuda Bilateral:			0	0
Títulos y Valores:			0	0
Arrendamientos Financieros:			0	0
<b>Subtotal a Corto Plazo</b>			<b>0</b>	<b>0</b>
<b>Largo Plazo:</b>				
<b>Deuda Interna</b>				
Instituciones de Crédito			0	0
Títulos y Valores:			0	0
Arrendamientos Financieros			0	0
<b>Deuda Externa</b>				
Organismos Financieros Internacionales			0	0
Deuda Bilateral:			0	0
Títulos y Valores:			0	0
Arrendamientos Financieros:			0	0
<b>Subtotal a Largo Plazo</b>			<b>0</b>	<b>0</b>
<b>Otros Pasivos:</b>			<b>14,681,152</b>	<b>14,775,222</b>
<b>Total Deuda y Otros Pasivos</b>			<b>14,681,152</b>	<b>14,775,222</b>

Bajo protesta de decir verdad declaramos que los Estados Financieros y sus Notas son razonablemente correctos y responsabilidad del emisor.



Mtro. Fernando Alfredo Iturrabarria Garcia  
Director General



Dr. David Rodríguez Calderón  
Director de Administración



Cuenta Pública 2020  
INSTITUTO DE CAPACITACIÓN Y EDUCACIÓN PARA EL TRABAJO  
Estado de Flujos de Efectivo  
Del 1° de enero al 31 de Diciembre de 2020 y 2019


(Pesos)

Concepto	Cuarto Trim. 2020	Cuarto Trim. 2019	Concepto	Cuarto Trim. 2020	Cuarto Trim. 2019
<b>Flujo de Efectivo de las Actividades de la Operación</b>	<b>151,801,368</b>	<b>151,699,467</b>	<b>Flujo de Efectivo de las Actividades de Inversión</b>	<b>0</b>	<b>0</b>
<b>Origen</b>			<b>Origen</b>		
Cuotas y Aportaciones de Seguridad Social	0	0	Bienes Muebles	0	0
Contribuciones de Mejoras	0	0	Otros Origen es de Inversión	0	0
Derechos	0	0			
Productos de Tipo Corriente	1,013,351	1,411,021	<b>Aplicación</b>	<b>16,781,417</b>	<b>9,526,570</b>
Aprovechamientos de Tipo Corriente	0	0	Bienes Inmuebles, Infraestructura y Construcción en Proceso	0	0
Ingresos por Ventas de Bienes y Servicios	34,566,634	60,648,142	Bienes Muebles	15,663,097	8,616,067
en Ejercicios Fiscales Anteriores Pendientes de			Otras Aplicaciones de Inversión	115,320	906,483
Liquidación o Pago	0	0			
Participaciones y Aportaciones	0	0	<b>Flujo Neto de Efectivo por Actividades de Inversión</b>	<b>(16,781,417)</b>	<b>(9,526,570)</b>
Transferencias, Asignaciones y Subsidios y Otras					
Ayudas	103,838,175	75,824,062	<b>Flujo de Efectivo por las Actividades de Financiamiento</b>	<b>0</b>	<b>0</b>
Otros orígenes de Operación	12,383,207	13,816,241	<b>Origen</b>		
			Endeudamiento Neto:		
<b>Aplicaciones</b>	<b>145,865,690</b>	<b>130,769,914</b>	Interno	0	0
Servicios Personales	77,819,546	76,055,473	Externo	0	0
Materiales y Suministros	13,444,342	6,454,154	Otros orígenes de Financiamiento	0	0
Servicios Generales	42,056,132	38,705,484			
Transferencias Internas y Asignaciones al Sector Público	0	0	<b>Aplicación</b>	<b>81,397</b>	<b>196,165</b>
Transferencias al resto del Sector Público	0	0	Servicio de la Deuda	0	0
Subsidios y Subvenciones	0	0	Interno	0	0
Ayudas Sociales	0	0	Externo	0	0
Pensiones y Jubilaciones	0	0	Otras Aplicaciones de Financiamiento	81,397	196,165
Transferencias a Fideicomisos, Mandatos y Contratos Anál	0	0			
Donativos	0	0	<b>Flujos Netos de Efectivo por Actividades de Financiamiento</b>	<b>(81,397)</b>	<b>(196,165)</b>
Aportaciones	0	0			
Otras Aplicaciones de Operación	12,545,672	7,482,622	<b>Incremento/Disminución Neta en el Efectivo y Equivalente</b>	<b>(9,927,137)</b>	<b>11,206,818</b>
<b>Flujo neto de Efectivo por Actividades de Operación</b>	<b>5,935,678</b>	<b>20,929,553</b>	<b>al Efectivo</b>		
			Efectivo y Equivalentes al Efectivo al Inicio del Ejercicio (1)	34,087,855	22,881,037
			Efectivo y Equivalentes al Efectivo al Final del Ejercicio (1)	24,160,719	34,087,855

(1) El saldo de estas cuentas se tomará de la nota 1 de este mismo estado.

Bajo protesta de decir verdad declaramos que los Estados Financieros y sus Notas son razonablemente correctos y responsabilidad del emisor.

  
Mtro. Fernando Alfredo Iturbarría García  
Director General

  
Dr. David Rodríguez Calderón  
Director de Administración

**INSTITUTO DE CAPACITACIÓN Y EDUCACIÓN PARA EL TRABAJO**
**Notas a los Estados Financieros**

Al 31 de diciembre de 2020 y 2019

(Cifras en Pesos)

**a) NOTAS DE DESGLOSE**
**I) NOTAS AL ESTADO DE SITUACIÓN FINANCIERA**
**ACTIVO**
**1.1 EFECTIVO Y EQUIVALENTES**

Al 31 de diciembre de 2020 y 2019, el rubro se integra como sigue:

Cuenta	2020	2019
Efectivo	\$ 15,000	\$ 15,000
Bancos / Tesorería	\$ 7,579,997	\$ 8,371,839
Inversiones Temporales	\$ 16,565,722	\$ 25,701,016
<b>Total</b>	<b>\$ 24,160,719</b>	<b>\$ 34,087,855</b>

El saldo de Efectivo y Equivalentes se encuentra comprometido de la siguiente manera:

PROVISIÓN DE PRIMA DE ANTIGÜEDAD A LP	3,430,061
PROVISIÓN INDEMNIZACIÓN LEGAL A LP	7,790,091
PROVEDORES, RETENCIONES Y CONTRIBUCIONES POR PAGAR A CP	12,940,567
	<b>24,160,71911</b>




#### 1.4 BIENES MUEBLES, INMUEBLES, INFRAESTRUCTURA Y CONSTRUCCIONES EN PROCESO Y DEPRECIACIÓN.

Al 31 de diciembre de 2020 y 2019, las inversiones en inmuebles, maquinaria y equipo se integran como sigue:

Concepto	2019	Adiciones/Bajas	Revaluación, Ajustes y Reclasificaciones	2020
Terrenos (1)	\$ -	\$ -	\$ -	\$ -
Edificios	13,267,485			13,267,485
<b>Total Bienes Inmuebles</b>	<b>\$ 13,267,485</b>	<b>\$ -</b>	<b>\$ -</b>	<b>\$ 13,267,485</b>
Construcciones en Proceso				-
Mobiliario y Equipo de Administración	24,053,612	12,903,004		36,956,616
Mobiliario y Equipo Educativo y Recreativo	3,037,498	1,844,514		4,882,012
Equipo de Transporte	8,551,057	1,154,200		10,705,257
Equipo de Defensa y Seguridad				-
Maquinaria, Otros Equipos y Herramientas	21,219,945	7,279,674	7,518,294	20,981,325
<b>Total Bienes Muebles</b>	<b>\$ 57,862,113</b>	<b>\$ 15,592,624</b>	<b>\$ 6,974,537</b>	<b>\$ 73,525,210</b>
<b>Total Activos Intangibles</b>	<b>2,300,025</b>	<b>118,320</b>		<b>2,418,345</b>
Depreciación, Deterioro y Amortización	- 42,813,121	10,141,510		52,954,672
<b>Bienes Muebles e Inmuebles e Intangibles Neto</b>	<b>\$ 30,616,502</b>	<b>\$ 9,874,777</b>	<b>\$ 6,974,537</b>	<b>\$ 43,774,663</b>

Al 31 de diciembre de 2020 los valores históricos de los bienes muebles fueron ajustados de conformidad con las cifras determinadas según inventario físico.




## Beneficios por Terminación y Retiro:

Concepto	2020	2019
(Pasivo)/Activo Neto por Beneficios Definidos	\$ 10,974,924	\$ 9,006,695
Costo Neto del Periodo (CNP)	\$ 1,968,229	\$ 2,217,136
<b>Información Adicional</b>		
Número de empleados	225	239
Antigüedad promedio	6.11 años	5.13 años
Personas dadas de baja	47	55
Personas de nuevo ingreso	33	54
Nómina Anual (Salario Base)	38,265,934	39,433,349
Nómina Anual (Salario Integrado)	50,598,068	51,740,178
Tasa de descuento	6.00%	7.20%
Esperanza de vida laboral promedio	6.11	6.04

## II) NOTAS AL ESTADO DE ACTIVIDADES

2.1 TRANSFERENCIAS, ASIGNACIONES Y OTRAS AYUDAS

Para atender sus objetivos, anualmente el Gobierno de Estado y Federal le asigna un presupuesto para aplicarse a los gastos de operación y programas de capacitación.

Al 31 de diciembre de 2020 y 2019, el total de los ingresos recibidos se integra como sigue:

	2020	2019
Transferencias de la Tesorería del Estado	103,838,175	75,824,062

El Presupuesto Estatal anual aprobado por el H. Congreso del Estado para el Ejercicio Fiscal 2020, fue de \$ 32,712,968 publicado en el Periódico Oficial del Estado Tomo CLVI N° 161 II sección segunda de fecha lunes 30 de Diciembre de 2019. Ley de Egresos del Estado de Nuevo León 2020. Y el Presupuesto Federal aprobado según anexo de Ejecución 2020 fue de \$71,125,207

## III) NOTAS AL ESTADO DE VARIACIONES EN LA HACIENDA PÚBLICA.


 Instituto de Capacitación y Educación para el Trabajo (ICET)

37.23





Cuenta Pública 2020  
Del 1 de Enero al 31 de Diciembre de 2020  
(Pesos)

## INSTITUTO DE CAPACITACION Y EDUCACION PARA TRABAJO

Conciliación entre los Ingresos Presupuestarios y Contables		Conciliación entre los Egresos Presupuestarios y los Gastos Contables	
<b>1. Ingresos Presupuestarios</b>		<b>1. Total de egresos (presupuestarios)</b>	
	139,619,797.55		149,230,688.92
<b>2. Más ingresos contables no presupuestarios</b>	0.00	<b>2. Menos egresos presupuestarios no contables</b>	15,781,417.33
Incremento por valoración de inventarios	0.00	Mobiliario y equipo de Administración	11,772,563.06
Distribución del exceso de estimaciones por pérdida o deterioro u obsolescencia	0.00	Mobiliario y equipo educacional y recreativo	1,844,503.69
Disminución del exceso de provisiones	0.00	Equipo e instrumental médico y de laboratorio	0.00
Otros ingresos y beneficios varios	0.00	Vehículos y equipo de transporte	0.00
Otros ingresos contables no presupuestarios	0.00	Equipo de defensa y seguridad	0.00
		Máquinaria, Otros equipos e instrumentos	2,048,000.17
<b>3. Menos ingresos presupuestarios no contables</b>	0.00	Activos biológicos	0.00
Productos de Capital	0.00	Bienes inmuebles	0.00
Aprovechamientos capital	0.00	Activos intangibles	116,320.00
Ingresos derivados de financiamiento	0.00	Obras públicas en bienes propios	0.00
Otros egresos presupuestarios no contables	0	Acciones y participaciones de capital	0.00
		Compra de títulos y valores	0.00
<b>4. Ingresos Contables (4 = 1 + 2 - 3)</b>	139,619,797.55	Inversiones en fideicomisos, mandatos y otros análogos	0.00
		Provisiones para contingencias y otros erogaciones especiales	0.00
		Amortización de la deuda pública	0.00
		Adelantos de ejercicios fiscales anteriores (ADEFAS)	0
		Otros egresos presupuestarios no contables	0
		<b>3. Más gastos contables no presupuestarios</b>	10,417,071.70
		Eliminaciones, depreciaciones, deterioros, obsolescencia y amortizaciones	10,287,820.78
		Provisiones	0.00
		Disminución de inventarios	0.00
		Aumento por insuficiencia de estimaciones por pérdida o deterioro u obsolescencia	0.00
		Aumento por insuficiencia de provisiones	0.00
		Otros gastos	129,250.91
		Otros gastos contables no presupuestarios	
		<b>4. Total de Gastos Contables (4 = 1 - 2 + 3)</b>	143,886,341.29

## b) NOTAS DE MEMORIA (CUENTAS DE ORDEN)

## 1. CONTINGENCIAS.

- Por los impuestos federales, que El ICET está obligado a retener a terceras personas, los cuales están sujetos a revisión por parte de las autoridades fiscales, durante un periodo de cinco años. Bajos ciertas circunstancias dicho plazo podrá ampliarse hasta diez años.
- Los provenientes de responsabilidades de derecho laboral en relación con los contratos de trabajo de sus empleados.

Contabilidad Gubernamental, y a las leyes Federal de Presupuesto y Responsabilidad Hacendaria y Orgánica de la Administración Pública Federal, para mostrar una presentación razonable de la situación financiera del Instituto. El marco Conceptual de Contabilidad Gubernamental (MCCG) establece que la normatividad emitida por las unidades administrativas o instancias competentes en materia de contabilidad gubernamental, las Normas Internacionales de Contabilidad para el Sector Público (NICSP). Las Normas de Información Financiera (NIF) mexicanas son supletoriamente parte del Marco Conceptual de Contabilidad Gubernamental (MCCG) cuando la ausencia de normatividad así lo requiera.

El ICET, observa y aplica en su operación las disposiciones de las siguientes Leyes del Estado de Nuevo León:

- Constitución Política del Estado Libre y Soberano de Nuevo León.
- Ley de General de Contabilidad Gubernamental (LGCG).
- Ley de Administración Financiera para el Estado de Nuevo León.
- Ley de Adquisiciones, Enajenaciones, Arrendamientos y Prestación de Servicios para la Administración Pública del Estado de Nuevo León.
- Reglamento de la Ley de Adquisiciones, Enajenaciones, Arrendamientos y Prestación de Servicios para la Administración Pública del Estado de Nuevo León.
- Ley de Justicia Administrativa para el Estado de Nuevo León.

### 3. ADOPCIÓN DE LA LEY GENERAL DE CONTABILIDAD GUBERNAMENTAL.

El 31 de diciembre de 2008 fue publicada en el Diario Oficial de la Federación la Ley General de Contabilidad Gubernamental, que tiene por objeto establecer los criterios generales que regirán la Contabilidad Gubernamental y la emisión de información financiera de los entes públicos, con el fin de lograr su adecuada armonización, para facilitar a los entes públicos el registro y la fiscalización de los activos, pasivos, ingresos y gastos y, en general, contribuir a medir la eficacia, economía y eficiencia del gasto e ingresos públicos.

De acuerdo a los plazos establecidos es a partir del ejercicio terminado el 31 de diciembre de 2012, que las entidades están obligadas a presentar sus estados financieros y la información correspondiente apegados a esta nueva normatividad.

El ICET emite su **Manual de Contabilidad Gubernamental** en Febrero de 2011, mismo que entró en vigor a partir de esa fecha y al 31 de Diciembre 2018 no tuvo modificaciones, con el objeto de proporcionar a la administración del ICET una herramienta metodológica y normativa que permita aterrizar de manera armonizada, el Manual de Contabilidad Gubernamental emitido por el CONAC, al nivel de afectación del ICET asegurando con ello el cabal cumplimiento de la Ley General de Contabilidad Gubernamental y de los acuerdos emitidos por CONAC.

El **Marco Conceptual de Contabilidad Gubernamental (MCCG)** se integra por los apartados siguientes:

- i. Características del Marco Conceptual de Contabilidad Gubernamental.

- Dualidad Económica.
- Consistencia.

Los estados financieros adjuntos cumplen con las disposiciones establecidas por el Consejo Nacional de Armonización Contable (CONAC) conforme a lo dispuesto por el Manual de Contabilidad Gubernamental, y a las leyes Federal de Presupuesto y Responsabilidad Hacendaria y Orgánica de la Administración Pública Federal, para mostrar una presentación razonable de la situación financiera del Organismo.

#### **4. RESUMEN DE LAS PRINCIPALES NORMAS CONTABLES Y PRESUPUESTALES.**

El ICET preparó sus Estados Financieros conforme a la Ley General de Contabilidad Gubernamental y Normatividad aplicable emitidas por el Consejo Nacional de Armonización Contable (CONAC) las cuales requieren que la Administración efectúe ciertas estimaciones y utilice ciertos supuestos para determinar la validación de algunas partidas incluidas en los Estados Financieros, y para hacer las revelaciones que se requieren presentar en los mismos. La administración considera que las estimaciones y supuestos utilizados son las adecuadas en las circunstancias, aun cuando su efecto final puede llegar a diferir del efecto de dichas hipótesis.

##### **a) Reconocimiento de los efectos de la inflación.**

Con la entrada en vigor, a partir del 1° de enero de 2008, de las disposiciones establecidas en la Norma de Información Financiera B-10 "Efectos de la inflación", emitido por el Consejo Mexicano para la Investigación y Desarrollo de Normas de Información Financiera (CINIF), el ICET no aplicó el método integral para reconocer los efectos en la inflación en los estados financieros al 31 de diciembre de 2018, en atención a que se está en un entorno económico no inflacionario debido a que la inflación acumulada de los tres ejercicios anuales anteriores fue inferior al 26%, tal como lo establece la citada Norma de Información Financiera. La última re-expresión integral reconocida en los estados financieros fue al 31 de diciembre de 2007.

El porcentaje de inflación acumulada de los tres ejercicios anteriores a los del ejercicio de 2020 y 2019, son los siguientes:

Ejercicios	Inflación
2017	6.77%
2018	4.83%
2019	2.83%
2020	3.15%
Suma	17.58%

##### **b) Efectivo y Equivalentes.**




El ICET realiza el levantamiento físico del inventario de los bienes muebles e inmuebles. Dicho inventario se concilia con el registro contable de los mismos. En el caso de los bienes inmuebles, no podrá establecerse un valor inferior al catastral que le corresponda.

Para el desarrollo de las actividades relacionadas con la obtención de ingresos, el ICET ha celebrado contratos de Comodatos:

Relación de Predios:

Plantel	Dirección	Estatus
1. Escobedo	Parque Industrial Escobedo Ave. Las torres No. 99 Escobedo, N.L. C.P. 66062	En proceso jurídico ante el tribunal superior de justicia en materia civil, para escriturar a nombre del Instituto.
2. Ciénega de Flores	Parque Industrial Milimex Carretera Libre a Laredo Km.25.5 Ciénega de Flores, N.L. C.P. 65550	Contrato de Donación.
3. Monterrey	Ave. Félix U Gómez No. 750 Nte. Col. Centro Monterrey N.L. C.P. 64000	Comodato ante la Secretaría de Educación, existe testimonio de escritura a favor del municipio de monterrey.
4. Apodaca	Calle Rohdesia del Norte S/N Col. Villas de San Carlos 2do Sector Apodaca, N.L. C.P. 66644	Comodato otorgado por 99 años
5. Guadalupe	Ave. Comunicaciones No. 1200 Col. SCOP Guadalupe, N.L. C.P. 67198	Proceso de regulación de Comodato en la Dirección de Patrimonio del Estado.
6. Montemorelos	Bolívar No. 610 esq. Con Colon Col. Centro Montemorelos, N.L. C.P. 67500	Renta (contrato de arrendamiento).
7. Santa Catarina	C. Justo C. Díaz No. 170 Col. La Fama Santa Catarina, N.L. C.P. 66100	Renta (contrato de arrendamiento).
8. Linares	Mariano Escobedo S/N Col. Inf. Ignacio Zaragoza Linares, N.L. C.P. 67700	Donación a favor del Instituto.
9. San Pedro	Calle Platino S/N Col. San Pedro 400 San Pedro, N.L. C.P. 66210	Renta (contrato de arrendamiento).
10. García	Pbro. Alfonso H. Treviño B. 101 Col. Centro García, N.L. C.P. 66600	Préstamo por parte del municipio.
11. Allende	Acueducto, Cerro - Prieto- Mty S/N Los Sabinos Allende, N.L. C.P. 67353	Proceso de regularización ante la Dirección de Patrimonio y el CONALEP.
12. Independencia	Tamaulipas No. 1400 Sur Col. Independencia Monterrey, N.L. C.P. 64720	Proceso de regularización ante la Dirección de Patrimonio.



**Efectivo en Caja y Bancos:** Consiste principalmente en depósitos bancarios en cuentas de cheques para la operación diaria del Organismo.

El saldo de Efectivo y Equivalentes en el rubro Inversiones Temporales se encuentra comprometido principalmente por la Norma de Información Financiera D-3 "BENEFICIOS A LOS EMPLEADOS" la cual fue sugerencia realizada por el Órgano Fiscalizador (ASENL).

**Inversiones Temporales:** Las inversiones de ICET corresponden a Sociedades de Inversión y son a corto plazo es decir a un plazo menor a 3 meses, las cuales se originan por los excedentes de efectivo con disponibilidad inmediata. Se valúan a su valor nominal y los rendimientos que se generan se reconocen en los resultados conforme se devengan.

La Reserva de indemnizaciones se tiene en inversión a plazos con autorización del Director General, y los excedentes del saldo requerido para la operación diaria de las chequeras se ponen en inversión a la Vista.

#### **6. PROVISIONES A LARGO PLAZO (OBLIGACIONES LABORALES).**

El ICET reconoce la NIF D-3 "beneficios a los empleados", vigente a partir del 1ro de enero del 2008, sustituyendo al anterior Boletín D-3 "Obligaciones laborales". La NIF D-3 establece tres tipos de beneficios a los empleados: directos a corto y largo plazo, al término de la relación laboral y por retiro.

El Pasivo y el costo anual de dichos son calculados por actuarios independientes mediante el Método de Crédito Unitario Proyectado utilizando hipótesis financieras en términos nominales. Los costos derivados de ausencias compensadas, como lo son las vacaciones, se reconocen de forma acumulativa por la que se crea la provisión respectiva.

#### **7. PATRIMONIO.**

Según el Decreto de su creación, en el patrimonio del ICET se integra con los bienes, derechos y obligaciones transferidos al INSTITUTO DE CAPACITACIÓN Y EDUCACIÓN PARA EL TRABAJO, así como por las aportaciones en dinero, bienes muebles e inmuebles que hagan a su favor y los ingresos que perciban por venta de cursos, presupuesto Federal y Estatal.

#### **8. OBLIGACIONES FISCALES:**

El ICET no es sujeto del Impuesto Sobre la Renta (ISR), por ser un Organismo Público del Gobierno del Estado de Nuevo León. Las disposiciones fiscales, en particular la Ley del Impuesto Sobre la Renta, establece que estos Organismos solamente tendrán la obligación de retener y enterar el Impuesto Sobre la Renta, cuando realicen pagos terceros, así como exigir la documentación que reúna requisitos fiscales, en términos de dicha Ley.

No obstante, el Organismo se encuentra obligado a cumplir con diversas obligaciones fiscales establecidas en la Ley del IVA, de Seguridad Social e Impuesto sobre Nóminas (exentos).



## Información Presupuestaria

Instituto de Capacitación y Educación para el Trabajo (ICET)

37.35


Cuenta Pública 2020  
INSTITUTO DE CAPACITACIÓN Y EDUCACIÓN PARA EL TRABAJO  
Estado Analítico del Ejercicio del Presupuesto de Egresos  
Clasificación Administrativa  
Del 1 de Enero al 31 de Diciembre de 2020

Concepto	Egresos					
	Aprobado 1	Ampliaciones/ Reducciones 2	Egresos Modificado 3=(1+2)	Devengado 4	Pagado 5	Diferencia 6=(3-4)
INSTITUTO DE CAPACITACIÓN Y EDUCACIÓN PARA EL TRABAJO	143,858,112	8,392,719	152,250,831	149,230,887	146,468,895	3,020,144
			0			0
			0			0
			0			0
			0			0
			0			0
			0			0
			0			0
			0			0
			0			0
			0			0
<b>Total del Gasto</b>	<b>143,858,112</b>	<b>8,392,719</b>	<b>152,250,831</b>	<b>149,230,887</b>	<b>146,468,895</b>	<b>3,020,144</b>

Bajo protesta de decir verdad declaramos que los Estados Financieros y sus Notas son razonablemente correctos y responsabilidad del emisor.



Mtro. Fernando Alfredo Iturnbarria Garcia  
Director General



Dr. David Rodriguez Calderon  
Director de Administración


Cuenta Pública 2020  
**INSTITUTO DE CAPACITACIÓN Y EDUCACIÓN PARA EL TRABAJO**  
 Estado Analítico del Ejercicio del Presupuesto de Egresos  
 Clasificación Económica (por Tipo de Gasto)  
 Del 1 de Enero al 31 de Diciembre de 2020

Concepto	Egresos					
	Aprobado 1	Ampliaciones/ Reducciones 2	Egresos Modificado 3a(1+2)	Devengado 4	Pagado 5	Subejercicio 6a(3-4)
Gasto Corriente	131,457,605	4,960,008	136,417,603	133,449,270	130,687,578	2,968,633
Gasto de Capital	12,400,217	3,432,711	15,832,928	15,781,417	15,781,417	51,511
Amortización de la Deuda y Disminución de Pasivos						
<b>Total del Gasto</b>	<b>143,858,112</b>	<b>8,392,719</b>	<b>152,250,831</b>	<b>149,230,687</b>	<b>146,468,995</b>	<b>3,020,144</b>

Bajo protesta de decir verdad declaramos que los Estados Financieros y sus Notas son razonablemente correctos y responsabilidad del emisor.



Mtro. Fernando Alfredo Turribarría García  
Director General



Dr. David Rodríguez Calderón  
Director de Administración

Cuenta Pública 2020  
INSTITUTO DE CAPACITACIÓN Y EDUCACIÓN PARA EL TRABAJO  
Endeudamiento Neto  
Del 1 de Enero al 31 de Diciembre de 2020

Identificación del Crédito o Instrumento	Colocación A	Amortización B	Endeudamiento neto C=A-B
Créditos Bancarios			
Total de Créditos Bancarios	0	0	0
Otros Instrumentos de Deuda			
Total de otros Instrumentos de Deuda	0	0	0
<b>TOTAL</b>	<b>0</b>	<b>0</b>	<b>0</b>

Cuenta Pública 2020  
INSTITUTO DE CAPACITACIÓN Y EDUCACIÓN PARA EL TRABAJO  
Intereses de la Deuda  
Del 1 de Enero al 31 de Diciembre de 2020

Identificación del Crédito o Instrumento	Devenidos	Pagados
Créditos Bancarios		
Total de Créditos Bancarios	0	0
Otros Instrumentos de Deuda		
Total de otros Instrumentos de Deuda	0	0
<b>TOTAL</b>	<b>0</b>	<b>0</b>

Bajo protesta de decir verdad declaramos que los Estados Financieros y sus Notas son razonablemente correctos y responsabilidad del emisor.



\_\_\_\_\_  
Mtro. Fernando Alfredo Iturrizarra García  
Director General



\_\_\_\_\_  
Dr. David Rodríguez Calderón  
Director de Administración



Cuenta Pública 2020  
INSTITUTO DE CAPACITACIÓN Y EDUCACIÓN PARA EL TRABAJO  
Gasto por Categoría Programática  
Del 1 de Enero al 31 de Diciembre de 2020

Concepto	Egresos					
	Aprobado 1	Ampliaciones/ Reducciones 2	Egresos Modificado 3=(1+2)	Devengado 4	Pagado 5	Subejercicio 8=(3-4)
<b>Programas</b>	<b>143,858,112</b>	<b>8,392,719</b>	<b>152,250,831</b>	<b>149,230,687</b>	<b>146,468,995</b>	<b>3,020,144</b>
<b>Subsidios: Sector Social y Privado o Entidades Federativas y Mpios</b>	<b>67,106,620</b>	<b>5,558,097</b>	<b>72,664,717</b>	<b>69,915,053</b>	<b>66,746,578</b>	<b>2,749,664</b>
Sujeto o Reglas de Operación			0			0
Otros Subsidios (1)	67,106,620	5,558,097	72,664,717	69,915,053	66,746,578	2,749,664
<b>Desempeño de las Funciones</b>	<b>76,751,480</b>	<b>2,834,622</b>	<b>79,586,104</b>	<b>79,315,634</b>	<b>79,722,417</b>	<b>270,480</b>
Prestación de Servicios Públicos	76,751,480	2,834,622	79,586,104	79,315,634	79,722,417	270,480
Provisión de Bienes Públicos			0			0
Planificación, seguimiento y evaluación políticas - públicas			0			0
Promoción y fomento			0			0
Regulación y supervisión			0			0
Funciones de las Fuerzas Armadas (Únicamente Gobierno Federal)			0			0
Específicos			0			0
Proyectos de Inversión			0			0
<b>Administrativos y de Apoyo</b>	<b>0</b>	<b>0</b>	<b>0</b>	<b>0</b>	<b>0</b>	<b>0</b>
Apoyo al proceso presupuestario y para mejorar la eficiencia institucional			0			0
Apoyo a la función pública y al mejoramiento de la gestión			0			0
Operaciones ajenas			0			0
<b>Compromisos</b>	<b>0</b>	<b>0</b>	<b>0</b>	<b>0</b>	<b>0</b>	<b>0</b>
Obligaciones de cumplimiento de resolución Jurisdiccional			0			0
Desastres Naturales			0			0
<b>Obligaciones</b>	<b>0</b>	<b>129,251</b>	<b>129,251</b>	<b>129,251</b>	<b>129,251</b>	<b>0</b>
Pensiones y jubilaciones			0			0
Aportaciones a la seguridad social			0			0
Aportaciones a fondos de estabilización			0			0
Aportaciones a fondos de inversión y reestructura de pensiones			0			0
Programas de Gasto Federalizado (Gobierno Federal)			0			0
Gasto Federalizado			0			0
Participaciones a entidades federativas y municipios			0			0
Costo financiero, deuda o apoyo de deudores y ahorradores de la banca			0			0
Adeudos de ejercicios fiscales anteriores	0	129,251	129,251	129,251	129,251	0
<b>Total del Gasto</b>	<b>143,858,112</b>	<b>8,521,970</b>	<b>152,380,082</b>	<b>149,359,938</b>	<b>146,598,246</b>	<b>3,020,144</b>

(1) Subsidio recibido de la SEP, mediante convenio SEMS (CET- NUEVO LEÓN).

Bajo protesta de decir verdad declaramos que los Estados Financieros y sus Notas son razonablemente correctos y responsabilidad del emisor.

Mtro. Fernando Alfredo Ibarra García  
Director General

Dr. David Rodríguez Calderón  
Director de Administración

## Ley de Disciplina Financiera

Cuenta Pública 2020  
INSTITUTO DE CAPACITACIÓN Y EDUCACIÓN PARA EL TRABAJO  
Estado Analítico de la Deuda y Otros Pasivos-LDF  
Del 1 de Enero al 31 de Diciembre 2020 (b)  
(Pesos)

Denominación de las Deudas	Saldo al 31 de Diciembre 2019-100	Disposiciones del Periodo (a)	Amortizaciones del Periodo (f)	Revaluaciones, Rectificaciones y otros Ajustes (g)	Saldo Final del Periodo (h) 100a-f+g	Pago de Intereses del Periodo (i)	Pago de Comisiones y demás costos asociados durante el Periodo
<b>1. Deuda Pública (1a+1b)</b>	0	0	0	0	0	0	0
A. Corto Plazo (1a1+1a2+1a3)	0	0	0	0	0	0	0
<b>Deuda Interna:</b>							
a1) Instrucciones de Crédito					0		
a2) Títulos y Valores:					0		
a3) Arrendamientos Financieros					0		
B. Largo Plazo (1b1+1b2+1b3)	0	0	0	0	0	0	0
b1) Instrucciones de Crédito					0		
b2) Títulos y Valores:					0		
b3) Arrendamientos Financieros					0		
<b>2. Otros Pasivos:</b>	14,681,152	5,768,527	5,674,457		14,775,222	0	0
<b>3. Total Deuda y Otros Pasivos (3a+1+2)</b>	14,681,152	5,768,527	5,674,457	0	14,775,222	0	0
<b>4.- Deuda Contingente (Informativa)</b>							
A. Deuda Contingente 1					0		
B. Deuda Contingente 2					0		
C. Deuda Contingente 3XX					0		
<b>5.- Valor de Instrumentos Bono cupón Cero (Informativa)</b>							
A. Instrumento Bono Cupón Cero 1					0		
B. Instrumento Bono Cupón Cero 2					0		
C. Instrumento Bono Cupón Cero 3XX					0		

1 Se refiere a cualquier financiamiento sin fuente o garantía de pago definida, que sea asumida de manera solidaria o subsidiaria por las entidades Federativas con sus Municipios, organismos descentralizados y empresas en participación estatal mayoritaria y fiducias, locales o municipales, y por los Municipios con sus respectivos organismos descentralizados y empresas de participación municipal mayoritaria.

2 Se refiere al valor del Bono Cupón Cero que respalda el pago de los Créditos asociados al mismo.

Obligaciones a Corto Plazo (a)	Monto Controlado (f)	Plazo Porción (m)	Tasa de Interés (n)	Comisiones y Costos Relacionados (o)	Tasa Efectiva (p)
<b>4. Obligaciones a Corto Plazo (Informativa)</b>					
A. Crédito 1					
B. Crédito 2					
C. Crédito 3XX					

Bajo protesta de decir verdad declaramos que los Estados Financieros y sus Notas son razonablemente correctos y responsabilidad del emisor.

Mto. Fernando Alfredo Iturbide García  
Director General

Dr. David Rodríguez Calderón  
Director de Administración





Cuenta Pública  
INSTITUTO DE CAPACITACIÓN Y EDUCACIÓN PARA EL TRABAJO  
Balance presupuestario LDF-LDF  
Del 1 de Enero al 31 de Diciembre 2020 (b)

Concepto (c)	Estimado/Aprobado	Devengado	Recaudado/Pagado
<b>A. Ingresos Totales (A=A1+A2+A3)</b>	<b>136,337,622</b>	<b>136,618,708</b>	<b>136,484,489</b>
A1. Ingresos de Libre Disposición	39,000,000	35,752,296	32,617,077
A2. Transferencias Federales Etiquetadas	96,337,622	103,667,411	103,667,411
A3. Financiamiento Neto			
<b>B. Egresos presupuestarios (B=B1+B2)</b>	<b>143,858,112</b>	<b>146,230,687</b>	<b>146,468,996</b>
B1. Gasto no Etiquetado (sin incluir Amortización de la Deuda Pública)	45,880,980	46,602,656	47,009,449
B2. Gasto Etiquetado (sin incluir la Deuda Pública)	97,977,132	102,628,021	99,459,546
<b>C. Remanente del Ejercicio Anterior (C=C1+C2)</b>			
C1. Remanente de Ingresos de Libre Disposición aplicados al periodo			
C2. Remanente de Transferencias Federales Etiquetadas Aplicadas en el periodo			
<b>I. Balance Presupuestario (I=A-B-C)</b>	<b>(8,520,490)</b>	<b>(9,610,979)</b>	<b>(9,984,507)</b>
<b>II. Balance Presupuestario sin Financiamiento Neto (II=I-A3)</b>	<b>(8,520,490)</b>	<b>(9,610,979)</b>	<b>(9,984,507)</b>
<b>III. Balance Presupuestario sin Financiamiento Neto y sin Remanentes del Ejercicio Anterior</b>	<b>(8,520,490)</b>	<b>(9,610,979)</b>	<b>(9,984,507)</b>
<b>Concepto</b>	<b>Aprobado</b>	<b>Devengado</b>	<b>Pagado</b>
E. Intereses, Comisiones y Gastos de la Deuda (E=E1+E2)	0	0	0
<b>IV. Balance primario (IV=III+E)</b>	<b>(8,520,490)</b>	<b>(9,610,979)</b>	<b>(9,984,507)</b>
<b>Concepto</b>	<b>Estimado/Aprobado</b>	<b>Devengado</b>	<b>Recaudado/Pagado</b>
F. Financiamiento (F=F1+F2)	0	0	0
G. Amortización de la Deuda (G=G1+G2)	0	0	0
<b>A3. Financiamiento Neto (A3=F-G)</b>			
<b>Concepto</b>	<b>Estimado/Aprobado</b>	<b>Devengado</b>	<b>Recaudado/Pagado</b>
A1. Ingresos de Libre Disposición	39,000,000	35,752,296	32,617,077
A3.1 Financiamiento Neto con Fuente de Pago de Ingresos de Libre Disposición (A3.1=F1-G1)	0	0	0
F1. Financiamiento con Fuente de Pago de Ingresos de Libre Disposición			
G1. Amortización de la Deuda Pública con Gasto no Etiquetado			
B1. Gasto No Etiquetado (sin incluir Amortización de la Deuda Pública)	45,880,980	46,602,656	47,009,449
C1. Remanentes de Ingresos de la Libre Disposición aplicados en el periodo	6,880,980	6,880,980	6,880,980
<b>V. Balance Presupuestario de Recursos Disponibles (V=A1+A3.1-B1+C1)</b>	<b>(6,880,980)</b>	<b>(10,850,370)</b>	<b>(14,392,372)</b>
<b>VI. Balance Presupuestario de Recursos Disponibles sin financiamiento (V=A1+A3.1-B1+C)</b>	<b>(6,880,980)</b>	<b>(10,850,370)</b>	<b>(14,392,372)</b>
<b>Concepto</b>	<b>Estimado/Aprobado</b>	<b>Devengado</b>	<b>Recaudado/Pagado</b>
A2. Transferencias Federales Etiquetadas	96,337,622	103,667,411	103,667,411
A3.2 Financiamiento Neto con fuente de Pago de Transferencias Federales Etiquetadas (A3.2=F2-G2)			
F2. Financiamiento con fuente de Pago de Transferencias Federales Etiquetadas			
G2. Amortización de la Deuda pública con Gasto Etiquetado			
B2. Gasto Etiquetado (sin incluir Amortización de la Deuda Pública)	97,977,132	102,628,021	99,459,546
C2. Remanentes de Transferencias Federales Etiquetadas aplicadas en el periodo			
<b>VII. Balance Presupuestario Recursos Etiquetados (VII=A2+A3.2-B2+C2)</b>	<b>(1,638,510)</b>	<b>1,239,391</b>	<b>4,407,865</b>
<b>VIII. Balance Presupuestario de recursos Etiquetados sin Financiamiento neto (VIII=VII+A3)</b>	<b>(1,638,510)</b>	<b>1,239,391</b>	<b>4,407,865</b>

\*Se comprometió en el ejercicio 2019 y se devengó/pagó en el ejercicio 2020 para ambas fuentes de financiamiento.

Formato 6 a)

Cuenta Pública 2020

INSTITUTO DE CAPACITACIÓN Y EDUCACIÓN PARA EL TRABAJO  
Estado Analítico del Ejercicio del presupuesto de Egresos  
Clasificación por objeto del Gasto (capítulo y Concepto)  
(pesos)

Del 1° de enero al 31 de Diciembre de 2020

Concepto	Egresos					
	Aprobado (a)	Ampliaciones/Reducciones	Egresos Modificados	Devengado	Pagado	Subejercicio (e)
<b>L. Gasto No Bifurcado (A+B+C+D+E+F+G+H)</b>	<b>45,980,980</b>	<b>992,166</b>	<b>46,973,146</b>	<b>46,602,666</b>	<b>47,008,449</b>	<b>270,480</b>
<b>A. Servicios Personales (Aa1+Aa2+Aa3+Aa4+Aa5+Aa7)</b>	<b>5,065,396</b>	<b>(871,896)</b>	<b>4,194,297</b>	<b>4,194,297</b>	<b>4,194,297</b>	<b>0</b>
a1) Remuneraciones al personal de Carácter Permanente	0	0	0	0	0	0
a2) Remuneraciones al personal de Carácter Transitorio	0	14,097	14,097	14,097	14,097	0
a3) Remuneraciones Adicionales y Especiales	0	448	448	448	448	0
a4) Seguridad Social	0	0	0	0	0	0
a5) Otras prestaciones Sociales y Económicas	5,065,396	(685,642)	4,189,754	4,189,754	4,189,754	0
a6) Previsiones	0	0	0	0	0	0
a7) Pago de Esfueros al Servidor Público	0	0	0	0	0	0
<b>B. Materiales y Suministros (Bb1+Bb2+Bb3+Bb4+Bb5+Bb6+Bb7+Bb8+Bb9)</b>	<b>2,690,689</b>	<b>374,319</b>	<b>3,065,006</b>	<b>3,065,006</b>	<b>3,065,006</b>	<b>(2)</b>
b1) Materiales de Administración, Emisión de Documentos y Artículos Oficiales	118,190	794,484	912,674	912,674	912,674	(1)
b2) Alimentos y Utensilios	625,100	(179,894)	445,406	445,406	445,406	(2)
b3) Materias Primas y materiales de Producción y Comercialización	716,691	(652,542)	64,049	64,050	64,050	(1)
b4) Materiales y Artículos de Construcción y de Reparación	0	0	0	0	0	0
b5) Productos Químicos, Farmacéuticos y de Laboratorio	0	805	805	805	805	0
b6) Combustibles, Lubricantes y Aditivos	182,800	679,742	862,542	862,542	862,542	(1)
b7) Vestuario, Bancos, Prendas de Producción y Artículos Deportivos	0	0	0	0	0	0
b8) Materiales y Suministros para Seguridad	0	0	0	0	0	0
b9) Herramientas, Refacciones y Accesorios Menores	1,048,208	(238,286)	809,922	809,920	809,920	(1)
<b>C. Servicios Generales (Cc1+Cc2+Cc3+Cc4+Cc5+Cc6+Cc7+Cc8)</b>	<b>25,734,681</b>	<b>(2,673,017)</b>	<b>23,061,664</b>	<b>23,442,690</b>	<b>23,849,478</b>	<b>218,971</b>
c1) Servicios Básicos	216,000	379,768	595,768	595,768	591,000	0
c2) Servicios de Arrendamiento	1,519,420	(94,867)	1,424,553	1,424,553	1,424,553	0
c3) Servicios Profesionales, Científicos, Técnicos y Otros Servicios	5,623,145	3,117,745	8,740,890	8,626,329	8,064,780	24,560
c4) Servicios Financieros, Bancarios y Comerciales	477,450	41,568	519,018	519,008	519,008	0
c5) Servicios de Instalación, Reparación, Mantenimiento y Conservación	12,681,364	(2,127,386)	10,553,978	10,309,585	10,309,585	194,413
c6) Servicios de Comunicación Social y Publicidad	663,095	720,769	1,383,864	1,384,490	1,384,490	(2)
c7) Servicio de Traslado y Viáticos	1,225,637	(1,124,983)	100,654	95,674	95,674	0
c8) Servicios Oficiales	48,000	106,849	154,849	154,849	154,849	0
c9) Otros Servicios Generales	3,374,870	(3,089,507)	285,363	285,463	285,463	0
<b>E. Bienes Muebles, Inmuebles e Intangibles (Ee1+Ee2+Ee3+Ee4+Ee5+Ee6+Ee7+Ee8)</b>	<b>12,400,217</b>	<b>3,432,711</b>	<b>15,832,928</b>	<b>15,781,417</b>	<b>15,781,417</b>	<b>91,511</b>
e1) Mobiliario y Equipo de Administración	4,948,519	6,878,576	11,827,095	11,772,684	11,772,684	51,511
e2) Mobiliario y Equipo Educativo y Recreativo	634,800	1,209,714	1,844,514	1,844,514	1,844,514	0
e3) Vehículos y Equipo de Transporte	0	0	0	0	0	0
e4) Maquinaria, Otros Equipos y Herramientas	6,806,172	(4,458,171)	2,348,001	2,046,000	2,046,000	(1)
e5) Bienes Inmuebles	0	0	0	0	0	0
e6) Activos Intangibles	311,726	(193,400)	118,326	118,320	118,320	0
<b>I. Deuda Pública</b>	<b>0</b>	<b>129,251</b>	<b>129,251</b>	<b>129,251</b>	<b>129,251</b>	<b>0</b>
i) adeudos de Ejercicios Fiscales Anteriores (Adefas)	0	129,251	129,251	129,251	129,251	0
<b>L. Gasto Bifurcado (A+B+C+D+E+F+G+H)</b>	<b>97,977,132</b>	<b>7,406,563</b>	<b>105,377,695</b>	<b>102,628,021</b>	<b>99,459,546</b>	<b>2,749,664</b>
<b>A. Servicios Personales (Aa1+Aa2+Aa3+Aa4+Aa5+Aa7)</b>	<b>86,906,952</b>	<b>(10,835,236)</b>	<b>76,071,717</b>	<b>73,836,246</b>	<b>70,944,464</b>	<b>2,636,666</b>
a1) Remuneraciones al personal de Carácter Permanente	45,012,044	(5,345,296)	39,666,748	39,666,748	39,666,748	0
a2) Remuneraciones al personal de Carácter Transitorio	6,024,671	(6,648,627)	(623,956)	3,977,745	3,977,745	(1)
a3) Remuneraciones Adicionales y Especiales	6,903,673	4,950,543	11,854,216	8,577,946	6,320,198	2,636,670
a4) Seguridad Social	11,982,156	(2,404,536)	9,577,618	9,577,618	9,577,618	0
a5) Otras prestaciones Sociales y Económicas	13,624,258	(1,788,517)	11,835,741	11,835,191	11,403,155	0
<b>B. Materiales y Suministros (Bb1+Bb2+Bb3+Bb4+Bb5+Bb6+Bb7+Bb8+Bb9)</b>	<b>5,365,179</b>	<b>5,087,668</b>	<b>10,452,848</b>	<b>10,379,333</b>	<b>10,379,333</b>	<b>72,914</b>
b1) Materiales de Administración, Emisión de Documentos y Artículos Oficiales	3,736,360	3,996,542	7,732,902	7,677,495	7,677,495	55,397
b2) Alimentos y Utensilios	44,967	(44,967)	0	0	0	0
b3) Materias Primas y materiales de Producción y Comercialización	0	0	0	0	0	0
b4) Materiales y Artículos de Construcción y de Reparación	0	53,689	53,689	53,689	53,689	(1)
b5) Productos Químicos, Farmacéuticos y de Laboratorio	14,412	178,197	192,609	192,609	192,609	0
b6) Combustibles, Lubricantes y Aditivos	1,288,610	(307,227)	981,383	936,363	936,363	15,000
b7) Vestuario, Bancos, Prendas de Producción y Artículos Deportivos	100,000	(100,000)	0	0	0	0
b8) Materiales y Suministros para Seguridad	0	0	0	0	0	0
b9) Herramientas, Refacciones y Accesorios Menores	200,840	1,320,634	1,521,474	1,519,157	1,519,157	2,517
<b>C. Servicios Generales (Cc1+Cc2+Cc3+Cc4+Cc5+Cc6+Cc7+Cc8)</b>	<b>5,885,091</b>	<b>12,998,719</b>	<b>18,883,790</b>	<b>18,813,439</b>	<b>18,135,748</b>	<b>40,281</b>
c1) Servicios Básicos	2,767,844	(626,682)	2,141,162	2,142,162	2,102,930	0
c2) Servicios de Arrendamiento	0	1,500	1,500	1,500	1,500	0
c3) Servicios Profesionales, Científicos, Técnicos y Otros Servicios	1,480,000	2,925,120	4,405,120	4,334,830	3,999,390	40,281
c4) Servicios Financieros, Bancarios y Comerciales	100,584	230,382	330,966	330,946	330,946	0
c5) Servicios de Instalación, Reparación, Mantenimiento y Conservación	1,295,150	10,309,057	11,604,207	11,604,207	11,604,207	(2)
c6) Servicios de Comunicación Social y Publicidad	0	69,797	69,797	69,797	69,797	(3)
c7) Servicio de Traslado y Viáticos	0	48,180	48,180	48,180	48,180	0
c8) Servicios Oficiales	0	4,697	4,697	4,697	4,697	0
c9) Otros Servicios Generales	71,423	7,688	79,111	79,111	79,111	0
<b>Total Egresos (I)+(E)</b>	<b>143,898,112</b>	<b>8,392,719</b>	<b>152,290,831</b>	<b>148,230,887</b>	<b>146,488,965</b>	<b>3,020,544</b>



## Cuenta Pública 2020

Formato 6 c)

## INSTITUTO DE CAPACITACIÓN Y EDUCACIÓN PARA EL TRABAJO

Estado Analítico del Ejercicio del Presupuesto de Egresos

Clasificación Funcional (Finalidad y Función)

Del 1° de enero al 31 de Diciembre de 2020

Concepto	Egresos					
	Aprobado (€)	Ampliaciones/ (Reducciones)	Egresos Modificado	Devengado	Pagado	Subejercicio (*)
<b>I. Gasto No Etiquetado (I=A+B+C+D)</b>	45,880,980	992,166	46,873,146	46,602,666	47,006,449	270,480
<b>A. Gobierno (A=a1+a2+a3+a4+a5+a6+a7+a8)</b>	0	0	0	0	0	0
<b>B. Desarrollo Social (B=b1+b2+b3+b4+b5+b6)</b>	0	0	0	0	0	0
<b>C. Desarrollo Económico C=c1+c2+c3+c4+c5+c6+c7+c8+c9)</b>	45,880,980	992,166	46,873,146	46,602,666	47,006,449	270,480
c1) Asuntos Económicos, Comerciales y Laborales en General	45,880,980	992,166	46,873,146	46,602,666	47,006,449	270,480
c2) Agropecuaria, Silvicultura, Pesca y Caza			0			0
c3) Combustibles y Energía			0			0
c4) Minería, Manufacturas y Construcción			0			0
<b>D. Otras no Clasificadas en Funciones Anteriores (D=d1+d2+d3+d4)</b>	0	0	0	0	0	0
d1) Transacciones de la Deuda Pública/Costo Financiero de la Deuda			0			0
d2) Transferencias y Aportaciones entre Diferentes Niveles y Órdenes de Gobierno			0			0
d3) saneamiento del Sistema Financiero			0			0
d4) Aduenos de Ejercicios Fiscales Anteriores			0			0
<b>II. Gasto Etiquetado (I=A+B+C+D)</b>	87,977,132	7,400,553	105,377,685	102,628,021	99,459,546	2,748,964
<b>A. Gobierno (A=a1+a2+a3+a4+a5+a6+a7+a8)</b>	0	0	0	0	0	0
<b>B. Desarrollo Social (B=b1+b2+b3+b4+b5+b6)</b>	87,106,620	5,558,097	72,664,717	69,915,053	66,746,578	2,748,964
b1) Protección Ambiental			0			0
b2) Vivienda y Servicios de la Comunidad			0			0
b3) Salud			0			0
b4) Recreación Cultural y otras Manifestaciones Sociales			0			0
b5) Educación	87,106,620	5,558,097	72,664,717	69,915,053	66,746,578	2,748,964
b6) Otros Asuntos Sociales			0			0
<b>C. Desarrollo Económico C=c1+c2+c3+c4+c5+c6+c7+c8+c9)</b>	30,870,512	1,842,456	32,712,968	32,712,968	32,712,968	
c1) Asuntos Económicos, Comerciales y Laborales en General	30,870,512	1,842,456	32,712,968	32,712,968	32,712,968	
c2) Agropecuaria, Silvicultura, Pesca y Caza			0			0
c3) Combustibles y Energía			0			0
c4) Minería, Manufacturas y Construcción			0			0
<b>D. Otras no Clasificadas en Funciones Anteriores (D=d1+d2+d3+d4)</b>	0	0	0	0	0	0
<b>III. Total de Egresos (B+B+II)</b>	143,858,112	8,392,719	152,250,831	149,230,687	146,466,995	3,020,144

Bajo protesta de decir verdad declaramos que los Estados Financieros y sus Notas son razonablemente correctos y responsabilidad del emisor.

Mtro. Fernando Alfredo Curibarria Garcia  
Director General

Dr. David Rodriguez Calderon  
Director de Administración



Formato 7 a)

Cuenta Pública 2020 INSTITUTO DE CAPACITACIÓN Y EDUCACIÓN PARA EL TRABAJO Proyecciones de Ingresos (PESOS) (CIFRAS NOMINALES)						
Concepto (b)	Año en Cuestión (de Iniciativa de ley) c	Año 1 (d)	Año 2 (d)	Año 3 (d)	Año 4 (d)	Año 5 (d)
<b>1. Ingresos de Libre Disposición (1=A+B+C+D+E+F+G+H+I+J+K+L)</b>	<b>39,000,000</b>	<b>40,326,000</b>	<b>41,697,084</b>	<b>43,114,785</b>	<b>44,580,688</b>	<b>46,096,431</b>
A. Impuestos	0	0	0	0	0	0
B. Cuotas y Aportaciones de Seguridad Social	0	0	0	0	0	0
C. Contribuciones de Mejoras	0	0	0	0	0	0
D. Derechos	0	0	0	0	0	0
E. Productos	0	0	0	0	0	0
F. Aprovechamientos	0	0	0	0	0	0
G. Ingresos por Ventas de Bienes y Servicios	39,000,000	40,326,000	41,697,084	43,114,785	44,580,688	46,096,431
H. Participaciones	0	0	0	0	0	0
<b>2. Transferencias Federales Etiquetadas (2=A+B+C+D+E)</b>	<b>96,337,622</b>	<b>76,337,622</b>	<b>78,933,101</b>	<b>81,616,827</b>	<b>84,391,799</b>	<b>87,261,120</b>
A. Aportaciones	0	0	0	0	0	0
B. Convenios	96,337,622	76,337,622	78,933,101	81,616,827	84,391,799	87,261,120
C. Fondos Distintos de Aportaciones	0	0	0	0	0	0
D. Transferencias, Subsidios, Subvenciones, Pensiones y Jubilaciones	0	0	0	0	0	0
E. Otras Transferencias Federales Etiquetadas	0	0	0	0	0	0
<b>3. Ingresos Derivados de Financiamientos (3=A)</b>	<b>0</b>	<b>0</b>	<b>0</b>	<b>0</b>	<b>0</b>	<b>0</b>
A. Ingresos Derivados de Financiamiento	0	0	0	0	0	0
<b>4. Total de Ingresos Projectados (4=1+2+3)</b>	<b>135,337,622</b>	<b>116,663,622</b>	<b>120,630,185</b>	<b>124,731,611</b>	<b>128,972,486</b>	<b>133,357,551</b>
Datos Informativos						
<b>3. Ingresos Derivados de Financiamientos (3=1+2)</b>	<b>135,337,622</b>	<b>116,663,622</b>	<b>120,630,185</b>	<b>124,731,611</b>	<b>128,972,486</b>	<b>133,357,551</b>

Formato 7 b)

Cuenta Pública 2020 INSTITUTO DE CAPACITACIÓN Y EDUCACIÓN PARA EL TRABAJO Proyecciones de Egresos (PESOS) (CIFRAS NOMINALES)						
Concepto (b)	Año en Cuestión (de Iniciativa de ley) c	Año 1 (d)	Año 2 (d)	Año 3 (d)	Año 4 (d)	Año 5 (d)
<b>1. Gasto No Etiquetado (1=A+B+C+D+E+F+G+H+I+J+K+L)</b>	<b>39,000,000</b>	<b>40,326,000</b>	<b>41,697,084</b>	<b>43,114,785</b>	<b>44,580,688</b>	<b>46,096,431</b>
A. Servicios Personales	5,055,396	5,227,279	5,405,007	5,586,777	5,776,796	5,975,275
B. Materiales y Suministros	2,690,686	2,782,170	2,876,764	2,974,574	3,075,708	3,180,263
C. Servicios Generales	18,853,700	19,494,726	20,157,547	20,842,903	21,551,562	22,284,315
D. Transferencia, Asignaciones, Subsidios y Otras Ayudas	0	0	0	0	0	0
E. Bienes muebles, inmuebles e intangibles	12,400,217	12,821,825	13,257,767	13,706,531	14,174,621	14,656,558
<b>2. Gasto Etiquetado (2=A+B+C+D+E+F+G+H+I+J+K+L)</b>	<b>96,337,622</b>	<b>76,337,622</b>	<b>78,933,101</b>	<b>81,616,827</b>	<b>84,391,799</b>	<b>87,261,120</b>
A. Servicios Personales	85,267,442	84,891,056	87,097,352	89,378,862	91,737,537	94,176,613
B. Materiales y Suministros	5,385,179	5,568,275	5,757,596	5,953,354	6,155,768	6,365,005
C. Servicios Generales	5,685,001	5,878,291	6,078,193	6,284,610	6,498,494	6,719,443
D. Transferencia, Asignaciones, Subsidios y Otras Ayudas	0	0	0	0	0	0
E. Bienes muebles, inmuebles e intangibles	0	0	0	0	0	0
<b>3. Total de Egresos Projectados (3=1+2)</b>	<b>135,337,622</b>	<b>116,663,622</b>	<b>120,630,185</b>	<b>124,731,611</b>	<b>128,972,486</b>	<b>133,357,551</b>

Cuenta Pública 2020					
Informe sobre estudios Actuariales					
INSTITUTO DE CAPACITACIÓN Y EDUCACIÓN PARA EL TRABAJO					
Del 01 de Enero al 31 de Diciembre 2020					
(Pesos)					
	pensiones y Jubilaciones	Salud	Riesgos de trabajo	Invalidez y vida	Otras prestaciones Sociales
<b>Tipo de Sistema</b>					
Prestación Laboral o fondo general para trabajadores del estado o municipio					
<b>Beneficio definido, Contribución definida o Mixta</b>					
<b>Población afiliada</b>					
Activos					
Edad máxima					
Edad mínima					
Edad promedio					
Pensionados y Jubilados					
Edad máxima					
Edad mínima					
Edad promedio					
<b>Beneficiarios</b>					
Promedio de años de servicios (trabajadores activos)					
Aportación individual al plan de pensión como % del salario					
Aportación del ente público al plan de pensión como % del salario					
Crecimiento esperado de los pensionados y jubilados (como%)					
Crecimiento esperado de los activos (como%)					
Edad de Jubilación o pensión					
Esperanza de vida					
<b>Ingresos del Fondo</b>					
Ingresos anuales al Fondo de pensiones					
<b>Nomina anual</b>					
Activos					
Pensionados y Jubilados					
beneficiarios de pensionados y Jubilados					
<b>Monto mensual por pensión</b>					
Máximo					
Mínimo					
Promedio					
<b>Monto de la reserva</b>					
<b>Valor presente de las obligaciones</b>					
Pensiones y Jubilaciones en curso del pago					
Generación Actual					
Generaciones futuras					
<b>Valor presente de las contribuciones asociadas a sueldos futuros de cotización 2%</b>					
Generación Actual					
Generaciones futuras					
<b>Valor presente de las aportaciones futuras</b>					
Generación Actual					
Generaciones futuras					
Otros ingresos					
<b>Déficit/superávit actuarial</b>					
Generación Actual					
Generaciones futuras					
<b>Período de eficiencia</b>					
Año de decapitalización					
Tasa de rendimiento					
<b>Estado Actuarial</b>					
Año de elaboración					
Enero de 2019					
Empresa que elaboró estudio actuarial					
Baker Tilly México					