



INSTITUTO DE CAPACITACIÓN Y
EDUCACIÓN PARA EL TRABAJO

Instituto de Capacitación y Educación para el Trabajo (ICET)

37.1

INSTITUTO DE CAPACITACIÓN Y EDUCACIÓN PARA EL TRABAJO

ANTECEDENTES

El Instituto se encuentra registrado en la Escritura Pública número 991 Volumen III Libro I Foja 248.

•El trámite se realizó en la Notaría Pública No. 24 a cargo del Lic. Rubén Héctor Quiroga Cantú y bajo el número 191 Volumen 33 Libro 4 Sección III Asociación Civil del Registro Público de la Propiedad y del Comercio Primer Distrito Monterrey, N. L.

•La fecha de constitución es el día 23 de septiembre de 1993.

MISIÓN

•Objetivo: Satisfacer las necesidades de capacitación y certificación para y en el trabajo de la comunidad de Nuevo León.

•Responsabilidades: Ofrecer cursos de capacitación conforme a las necesidades de la comunidad.

•Actividades a realizar para lograr el objetivo: Preparar los cursos, capacitar instructores, llevar a cabo la vinculación con las empresas y ofrecer estos servicios en las instalaciones de los ICET's o en las del cliente.



Instituto de Capacitación y Educación para el Trabajo (ICET)

37.2



INFORMACIÓN OPERATIVA RELEVANTE

A. Adquisiciones: La inversión en adquisiciones de equipo durante el ejercicio 2021 fue de \$ 6,002,499.89 (Seis millones dos mil cuatrocientos noventa y nueve pesos 89/100 m.n.).

B. Cursos: Se impartieron 6,906 cursos de capacitación beneficiando con esto a 51,040 personas.

C. Escuela de Instructores: Se impartieron 35 cursos con 384 participantes.

D. Certificaciones de competencia laboral realizadas: Certificados ICET 2,243 y Certificados CONOCER 562, dando un total de 2,805.

E. Seguimiento al servicio de capacitación: Se realizaron 81 visitas de seguimiento (supervisión a planteles e instructores) en planteles de ICET, el promedio fue de 95

F. Encuesta de satisfacción de cliente participante: ICET, realiza encuestas de satisfacción de cliente participantes a los participantes que concluyen los cursos presenciales, durante el 2021, se obtuvo una calificación de 9.8

G. Encuesta de satisfacción del cliente contratante: Se realizaron 22 encuestas a en empresas lo que representa el 7%, algunos clientes encuestados fueron: KIA MOTORS, INDUSTRIAS ACROS WHIRLPOOL, HERSHEY'S, DANFOSS, FANOSA, ACUITY BRANDS LIGHTING DE MÉXICO, FORJA DE MONTERREY, MARS, QUALTIA ALIMENTOS, entre otros. El promedio de la evaluación de satisfacción del cliente fue de: 9.7

H. Otras actividades relevantes:

- El ICET llevo a cabo la reunión de Planeación Estratégica Anual.
- El ICET fue designado como líder coordinador de la Subcomisión de Capital Humano del Nuevo Modelo de Trabajo para el Desarrollo Económico de Nuevo León (MTDE), implementado por la Secretaría de Desarrollo Económico y del Trabajo, liderando el desarrollo del programa de trabajo de la Subcomisión, con acciones y resultados específicos. Se coordinaron 12 reuniones para conocer la metodología de trabajo, así como definir los objetivos estratégicos en el rubro del Capital Humano. Se revisaron y evaluaron 4 proyectos para la Subcomisión. Como parte de la contingencia sanitaria, se tuvieron diversas reuniones con la firma consultora Mckinsey y en conjunto se diseñaron dos estrategias de apoyo a la ciudadanía, las cuales se encuentran en proceso de ejecución.

El ICET participa como miembro activo en la Iniciativa Nuevo León 4.0. En la iniciativa se desarrolló el Proyecto PITAQ-FESTO, el cual consiste en una alianza

con la empresa FESTO para el equipamiento de aulas y capacitación de instructores y alumnos en tecnologías 4.0. El ICET ha participado en diversas reuniones virtuales y ha sido considerado para ser uno de los 2 centros en los que se capacitarán a los instructores, quienes a su vez desplegarán todo el proyecto para que se capaciten más de 300 instructores y 3,000 alumnos.

- Participación en diversas reuniones a nivel nacional con la Coordinación de Vinculación de la Dirección General de Centros de Formación para el Trabajo (DGCFT), con el objetivo de participar en proyectos que beneficien a los ciudadanos. Se acordó la vinculación con la Fundación Wadhvani, una organización de origen hindú que opera en 25 países. La participación del ICET será en el Programa "Opportunity", el cual busca desarrollar en las personas competencias y habilidades del siglo XXI que les permitan obtener mejores empleos e ingresos para el soporte.
- Seguimiento, revisión y verificación a paquetes didáctico: Se verificaron 37 paquetes didácticos, como apoyo para propiciar el aprendizaje de los participantes.
- Diseño de paquetes didáctico: Se diseñaron 8 cursos nuevos, que se incorporaron a la oferta académica ICET.
- Seguimiento y revisión de paquetería didáctica de cursos de instituciones incorporadas al ICET.
- Firma de Convenios de Colaboración de capacitación con instituciones sociales, dependencias de gobierno, en total 55 instituciones.
- Inducción a instituciones incorporadas e instructores externos respecto a la metodología académica de ICET, en la impartición de cursos
- Participación en Triada Estándar de Competencia CONOCER y pruebas pilotos de estándares ICET
- Actualización nueva oferta académica 2021.
- Se trabajó con las Academias ICET, de las diferentes especialidades: Computación, Montacargas, Grúas, Aire Acondicionado y Refrigeración; Transporte Urbano; Transporte Federal; Belleza; Electricidad; Formación e Industria 4.0.
- Se registraran 30 nuevos programas de capacitación ante la STPS, los cuales permiten otorgar DC-3 de la capacitación en el trabajo.
- Adaptación de las actividades de los cursos -Diseño de objetivos de capacitación y Diseño de manuales de capacitación a modalidad a distancia.
- Edición y captura de cursos en plataforma institucional para su inscripción e impartición en modalidad a distancia o presencial.

- Implementación de reconocimientos digitales.
- Se participó en el Programa de Apoyo al Empleo brindando becas de capacitación en coordinación con el Servicio Estatal del Empleo, el cual otorga apoyo económico.
- Se capacitaron a instructores del ICET en una metodología internacional para desarrollar habilidades en los alumnos, tales como: Solución de conflictos, Trabajo en equipo, Comunicación, Enfoque en el cliente, Capacidades Digitales, Emprendimiento. Se implementó el curso piloto en línea de Habilidades Blandas de la Fundación Wadhvani.
- Se han tenido diversas reuniones con el personal del Centro Virtual de Aprendizaje del Tecnológico de Monterrey con el objetivo de desarrollar un convenio de colaboración para la colaboración en dos proyectos: 1) Utilización de los cursos on line que han desarrollado en su plataforma y 2) Asesoría en el desarrollo de una plataforma para generar diplomas, certificados y constancias digitales utilizando la tecnología Blockchain.
- Como respuesta a la contingencia sanitaria, el ICET firmó un convenio de colaboración con Casa Monarca Ayuda Humanitaria al Migrante ABP para apoyarlos realizando el préstamo temporal de máquinas de coser favoreciendo a 10 beneficiarios migrantes para auto emplearse y comercializar productos como cubrebocas y bolsas ecológicas, como medida de apoyo a esta población vulnerable ante la difícil situación económica derivada de la pandemia del COVID-19. Con esto el ICET refuerza su vocación social y contribuye al bienestar y desarrollo económico de los ciudadanos y del Estado.
- Se diseñaron cursos en línea y a distancia ante la contingencia del COVID-19, y ofrecer a la ciudadanía esta opción de capacitación a través de ICET Online.
- Participación y Asistencia en Reuniones Técnicas Virtuales durante la Contingencia COVID-19 del Observatorio Universitario para la Prevención de la Violencia y la Delincuencia, de la Subsecretaría de Prevención y Participación Ciudadana de la Secretaría de Seguridad Pública del Estado de Nuevo León, para apoyo de difusión de los cursos de capacitación para los jóvenes atendidos por esta dependencia.
- Reunión Virtual ICET con CANADEVI y ACNUR para búsqueda de alianza con CANADEVI para capacitación de refugiados ACNUR en la industria de la Construcción.
-
- Implementación en redes sociales del Programa Capacitación y Certificación, el cual consiste en unir la capacitación con la certificación para que al finalizar el curso los participantes que aprueben con una calificación mínima de 90 además del Diploma ICET obtengan un Certificado ICET.

Reunión Grupo Senda capacitación a operadores del grupo.

- Reuniones con escuelas incorporadas, dónde se informa la metodología ICET de elaboración de cursos CAE
- Lanzamiento de nuevos cursos en línea de plataforma ICET; Primera Vez Taxi, Renovación Taxi; Conceptos Básicos para la Operación Segura de Montacargas; Conceptos Básicos para la Modelación e Impresión de Piezas en 3D; Conceptos Básicos de Controlador Lógico Programable (PLC); Conceptos Básicos para la Planeación Estratégica; Conceptos Básicos para el Trabajo en Alturas con Seguridad; Plan de Negocios; Marketing.
- Seguimiento de revisión de oferta académica, dónde se incluyen cursos relacionados a la impartición en la nueva modalidad a distancia – línea.
- Se acude a la STPS, se registran 2 programas de capacitación, lo cuáles permiten otorgar DC-3.
- Reunión con la Unidad de Operación Educativa DGCFT, se apoya en la realización de guías de instrucción del programa con Fundación Wadhwani.
- Reuniones con empresa NUBAJ, a quien se le impartirá curso de programa Opportunity, en sumergía con Fundación Wadhwani.
- Reuniones con vinculación CODES, presentación de proyectos de capacitación.
- Reuniones con Subsecretaría del Trabajo, proyecto de capacitación en Alineación al EC1250 Conciliación para la solución de conflictos en materia laboral.
- Reuniones con escuela incorporada CCAI, proyecto de capacitación en CDMX, así como la revisión y retroalimentación de diseño de cursos.
- Reuniones con Dirección de Gobierno del estado Nuevo León, proyecto de capacitación a personas vulnerables.

De conformidad al marco jurídico vigente, establecido en los artículos 63 fracción XIII, 85, fracción X y XXIII y 136 de la Constitución Política del Estado Libre y Soberano de Nuevo León, 52, 61, 65 y 144 al 148 de la Ley de Administración Financiera para el Estado de Nuevo León; 18 fracción II; 21 fracción XV de la Ley Orgánica de la Administración Pública para el Estado de Nuevo León y 2 fracciones V, X y XXIX; 7 de la Ley de Fiscalización Superior del Estado de Nuevo León 52, 53 fracción I a V, 54 y 55 de La ley General de Contabilidad Gubernamental, el Ejecutivo y sus Organismos Descentralizados y Fideicomisos, así como las personas físicas o morales, públicas o privadas que reciban recursos públicos, deberán rendir su Cuenta Pública en forma anual al H. Congreso del Estado, en los términos y plazos que esta misma legislación establece.

INSTITUTO DE CAPACITACIÓN Y EDUCACIÓN PARA EL TRABAJO
INDICADORES DE GESTIÓN
Al 31 de Diciembre 2021

Tipo	Nombre	Periodo	Unidad de Medida
Programático	Ingreso promedio por alumno	Al 31 de Diciembre 2021	Pesos

Variables de Cálculo	Algoritmo	Indicador	Interpretación del resultado
IT = Ingresos Totales AT = Alumnos Totales	$\frac{IT}{AT}$	2,760.01	Muestra el total de ingresos recibidos por alumno

Meta 2021	Comportamiento (Indicador/Meta)	Resultado último año
2,746.72	1.00	1,482.19

Tipo	Nombre	Periodo	Unidad de Medida
Programático	Becas otorgadas	Al 31 de Diciembre 2021	Porcentaje

Variables de Cálculo	Algoritmo	Indicador	Interpretación del resultado
AB = Alumnos Becados AT = Alumnos Totales	$\frac{AB}{AT} \times 100$	14.13	Muestra la razón porcentual de los Alumnos Becados entre los Alumnos Totales.

Meta 2021	Comportamiento (Indicador/Meta)	Resultado último año
15.6	0.91	31.83

Tipo	Nombre	Periodo	Unidad de Medida
Programático	Egreso promedio por alumno	Ai 31 de Diciembre 2021	Pesos
Variables de Cálculo	Algoritmo	Indicador	Interpretación del resultado
ET = Egresos Totales	ET	2,736.77	Muestra el total de Egresos por Alumno.
AT = Alumnos Totales	AT		
Meta 2021	Comportamiento (Indicador/Meta)	Resultado último año	
2,723.59	1.00	1,430.00	

Tipo	Nombre	Periodo	Unidad de Medida
Programático	Alumnos por curso	Ai 31 de Diciembre 2021	Alumnos
Variables de Cálculo	Algoritmo	Indicador	Interpretación del resultado
AT = Alumnos Totales	AT	7	Muestra el total de Alumnos por curso.
CT = Cursos Totales	CT		
Meta 2021	Comportamiento (Indicador/Meta)	Resultado último año	
9	0.78	10	






Información Contable

Instituto de Capacitación y Educación para el Trabajo (ICET)

37.9

Informe de Avance de Gestión Financiera del Cuarto Trimestre del 2021
INSTITUTO DE CAPACITACIÓN Y EDUCACIÓN PARA EL TRABAJO
Estado de Actividades
Del 01 de Enero al 31 de Diciembre 2021 y 2020
(Pesos)

Concepto	Cuarto Trim. 2021	Cuarto Trim. 2020	Concepto	Cuarto Trim. 2021	Cuarto Trim. 2020
INGRESOS Y OTROS BENEFICIOS			GASTOS Y OTRAS PÉRDIDAS		
Ingresos de la Gestión	53,747,796	35,579,985	Gastos de Financiamiento	133,667,899	133,320,019
Impuestos	0	0	Servicios Personales	72,670,207	77,819,546
Cuotas y Aportaciones de Seguridad Social	0	0	Materiales y Suministros	17,341,018	13,444,342
Contribuciones de Mejoras	0	0	Servicios Generales	43,656,755	42,056,132
Productos de Tipo Corriente (1)	13,197,782	1,013,351	Transferencia, Asignaciones, Subsidios y Otras Ayudas	0	0
Ingresos por Ventas de Bienes y Servicios	40,550,014	34,566,634	Transferencias al Resto del Sector Público	0	0
Participaciones, Aportaciones, Transferencias, Asignaciones, Subsidios y Otras Ayudas	86,809,444	103,838,175	Transferencias a Fideicomisos, Mandatos y Contratos Análogos	0	0
Transferencia, Asignaciones, Subsidios y Otras Ayudas	86,809,444	103,838,175	Transferencias a la Seguridad Social	0	0
Otros Ingresos y Beneficios	0	0	Transferencias al Exterior	0	0
Distribución del Exceso de Provisiones	0	0	Participaciones y Aportaciones	0	0
			Intereses, Comisiones y Otros Gastos de la Deuda Pública	0	0
			Costo por Coberturas	0	0
			Otros Gastos y Pérdidas Extraordinarias	11,621,306	10,617,072
			Estimaciones, Depreciaciones, Deterioros, Obsolescencia y Provisiones	11,608,822	10,287,621
			Destrucción de Inventarios	0	0
			Aumento por Insuficiencia de Estimaciones por Pérdida	0	0
			Aumento por Insuficiencia de Provisiones	0	0
			Otros Gastos	12,484	129,251
			Inversión Pública	0	0
			Inversión Pública no Capitalizable	0	0
Total de Ingresos y Otros Beneficios	140,557,239	139,418,169	Total de Gastos y Otras Pérdidas	145,289,206	143,737,090
			Resultado del Ejercicio (Ahorro/Desahorro)	(4,732,047)	(4,318,930)

Bajo protesta de decir verdad declaramos que los Estados Financieros y sus Notas son razonablemente correctos y responsabilidad del emisor.

Mtro. Fernando Alfredo Ibarra García
Director General

Dr. David Rodríguez Calderón
Director de Administración

Informe de Avance de Gestión Financiera del Cuarto Trimestre del 2021
INSTITUTO DE CAPACITACIÓN Y EDUCACIÓN PARA EL TRABAJO
Estado de Situación Financiera
Al 31 de Diciembre de 2021 y Anual 2020
(Pesos)

Concepto	Segundo Trim. 2022	Anual 2021	Concepto	Segundo Trim. 2022	Anual 2021
ACTIVO			PASIVO		
Activo Circulante			Pasivo Circulante		
Efectivo y Equivalentes	24,669,897	24,160,719	Cuentas Por Pagar a Corto Plazo	4,061,127	3,555,070
Derechos a Recibir Efectivo y Equivalentes	5,523,418	3,795,583	Documentos por Pagar a Corto Plazo	0	0
Derechos a Recibir Bienes o Servicios	0	0	Porción a Corto Plazo de la Deuda Pública a Largo Plazo	0	0
Estimación por Pérdida o Deterioro de Activos Circulantes	(10,500)	(10,500)	Fondos y Bienes de Cuartos en Garantía y/o Administración a Corto Plazo	0	0
Otros Activos Circulantes	0	0	Provisiones a Corto Plazo	0	0
Total de Activos Circulantes	30,182,816	27,945,801	Total de Pasivo Circulante	4,061,127	3,555,070
Activo No Circulante			Pasivo No Circulante		
Inversiones Financieras a Largo Plazo	0	0	Cuentas por Pagar a Largo Plazo	0	0
Derechos a Recibir Efectivo o Equivalentes a Largo Plazo	0	0	Documentos por Pagar a Largo Plazo	0	0
Bienes Inmuebles, Infraestructura y Construcciones en Proceso	13,267,485	13,267,485	Deuda Pública a Largo Plazo	0	0
Bienes Muebles	76,063,790	73,525,210	Pasivos Diferidos a Largo Plazo	0	0
Activos Intangibles	5,114,185	2,418,345	Fondos y Bienes de Cuartos en Garantía y/o en Administración a Largo Plazo	0	0
Depreciación, Deterioro y Amortización Acumulada de Bienes	(64,578,893)	(52,954,672)	Provisiones a Largo Plazo	12,136,011	11,220,152
Activos Diferidos	281,678	281,678	Total de Pasivos No Circulantes	12,136,011	11,220,152
Total de Activos no Circulantes	32,148,245	36,538,046	Total del Pasivo	16,197,138	14,775,222
Total del Activo	62,331,061	64,483,847	HACIENDA PÚBLICA/PATRIMONIO		
			Hacienda Pública/ Patrimonio Contribuido	13,895,243	13,895,243
			Aportaciones	1,835,000	1,835,000
			Donaciones de Capital	5,039,175	5,039,175
			Actualización de la Hacienda Pública/Patrimonio	7,021,068	7,021,068
			Hacienda Pública/ Patrimonio Generado	36,763,623	39,338,326
			Resultados del Ejercicio (Ahorro / Desahorro)	(4,732,047)	(4,318,930)
			Resultados de Ejercicios Anteriores	39,556,712	43,934,818
			Rectificaciones de Resultados de Ejercicios Anteriores	938,959	(277,562)
			Exceso o Insuficiencia en la Actualización de La Hacienda Pública/Patrimonio	(3,524,944)	(3,524,944)
			Resultado por Posición Monetaria	(3,524,944)	(3,524,944)
			Total Hacienda Pública/Patrimonio	46,133,923	49,708,625
			Total de Pasivo y Hacienda Pública/ Patrimonio	62,331,061	64,483,847

Bajo protesta de decir verdad declaramos que los Estados Financieros y sus Notas son razonablemente correctos y somos responsables de su responsabilidad del emisor.


Mtro. Fernando Alfredo Izambarra García
Director General


Dr. David Rodríguez Calderón
Director de Administración

Informe de Avance de Gestión Financiera del Cuarto Trimestre del 2021
INSTITUTO DE CAPACITACIÓN Y EDUCACIÓN PARA EL TRABAJO
Estado de Cambios en la Situación Financiera
Al 31 de Diciembre de 2021 y Anual 2020

(Pesos)					
Concepto	Origen	Aplicación	Concepto	Origen	Aplicación
ACTIVO	11,624,221	9,471,434	PASIVO	1,421,916	0
Activo Circulante	0	2,237,814	Pasivo Circulante	586,057	0
Efectivo y Equivalentes	0	509,179	Cuentas por Pagar a Corto Plazo	586,057	0
Derechos a Recibir Efectivo y Equivalentes	0	1,727,836	Documentos por Pagar a Corto Plazo	0	0
Derechos a Recibir Bienes o Servicios	0	0	Porción a Corto Plazo de la Deuda Pública a Largo Plazo	0	0
Estimación por Pérdida o Deterioro de Activos Circulantes	0	0	Fondos y Bienes de Cuartos en Garantía y/o Administración a Corto Plazo	0	0
Otros Activos Circulantes	0	0	Provisiones a Corto Plazo	0	0
			Otros Pasivos a Corto Plazo	0	0
Activo No Circulante	11,624,221	7,234,420	Pasivo No Circulante	915,859	0
Inversiones Financieras a Largo Plazo	0	0	Cuentas por Pagar a Largo Plazo	0	0
Derechos a Recibir Efectivo o Equivalentes a Largo Plazo	0	0	Documentos por Pagar a Largo Plazo	0	0
Bienes Inmuebles, Infraestructura y Construcciones en Proceso	0	0	Deuda Pública a Largo Plazo	0	0
Bienes Muebles	0	4,538,580	Pasivos Diferidos a Largo Plazo	0	0
Activos Intangibles	0	2,695,840	Fondos y Bienes de Cuartos en Garantía y/o en Administración a Largo Plazo	0	0
Depreciación, Deterioro y Amortización Acumulada de Bienes	11,624,221	0	Provisiones a Largo Plazo	915,859	0
Otros Activos no Circulantes	0	0			
			HACIENDA PÚBLICA/PATRIMONIO	0	4,791,223
			Hacienda Pública/ Patrimonio Contribuido	0	0
			Aportaciones	0	0
			Donaciones de Capital	0	0
			Actualización de la Hacienda Pública/Patrimonio	0	0
			Hacienda Pública/ Patrimonio Generado	0	4,791,223
			Resultados del Ejercicio (Ahorro/Desahorro)	0	413,117
			Resultados de Ejercicios Anteriores	0	4,378,106
			Rectificaciones de Resultados de Ejercicios Anteriores	0	0
			Exceso o Insuficiencia en la Actualización de la Hacienda Pública/Patrimonio	0	0
			Resultado por Posición Monetaria	0	0
			Resultado por Tenencia de Activos no Monetarios	0	0

Bajo protesta de decir verdad declaramos que los Estados Financieros y sus Notas son razonablemente correctos y responsabilidad del emisor.

Mtro. Fernando Alfredo Contreras García
Director General

Dr. David Rodríguez Calderón
Director de Administración

Informe de Avance de Gestión Financiera del Cuarto Trimestre del 2021
INSTITUTO DE CAPACITACIÓN Y EDUCACIÓN PARA EL TRABAJO
 Estado Analítico del Activo
 Del 01 de Enero al 31 de Diciembre 2021 y 2020
 (Pesos)

Concepto	Saldo Inicial 1	Cargos del Periodo 2	Abonos del Periodo 3	Saldo Final 4=(1+2-3)	Variación del Periodo (4-1)
ACTIVO	64,483,847	797,742,211	799,894,997	62,331,061	(2,152,787)
Activo Circulante	27,945,801	796,624,737	784,387,723	30,182,816	2,237,014
Efectivo y Equivalentes	24,160,719	643,637,855	643,128,677	24,669,897	509,179
Derechos a recibir Efectivo y Equivalentes	3,795,583	142,969,968	141,242,132	5,523,418	1,727,836
Derechos a Recibir Bienes o Servicios	0	16,914	16,914	0	0
Inventarios	0	0	0	0	0
Almacenes	0	0	0	0	0
Estimación por Pérdida o Deterioro de Activos Circulantes	(10,500)	0	0	(10,500)	0
Otros Activos Circulantes	0	0	0	0	0
Activo No Circulante	36,538,046	11,117,473	15,507,274	32,148,245	(4,389,801)
Inversiones Financieras a largo Plazo	0	0	0	0	0
Derechos a Recibir Efectivo o Equivalentes a Largo Plazo	0	0	0	0	0
Bienes Inmuebles Infraestructura y Construcciones en Proceso	13,267,485	0	0	13,267,485	0
Bienes Muebles	73,525,210	8,421,622	3,883,042	78,063,790	4,538,580
Activos Intangibles	2,418,345	2,695,840	0	5,114,185	2,695,840
Depreciación, Deterioro y Amortización Acumulada de Bienes	52,954,672	11	11,624,232	(64,578,893)	(11,624,221)
Activos Diferidos	281,678	0	0	281,678	0
Estimación por Pérdida o Deterioro de Activos no Circulantes	0	0	0	0	0
Otros Activos no Circulantes	0	0	0	0	0

Bajo protesta de decir verdad declaramos que los Estados Financieros y sus Notas son razonablemente correctos y responsabilidad del emisor.



Mtro. Fernando Alfredo Ibarra García
Director General



Dr. David Rodríguez Calderón
Director de Administración

Informe de Avance de Gestión Financiera del Cuarto Trimestre del 2021
INSTITUTO DE CAPACITACIÓN Y EDUCACIÓN PARA EL TRABAJO
Estado Analítico de la Deuda y Otros Pasivos
Del 01 de Enero al 31 de Diciembre 2021 y 2020
(Pesos)

Denominación de las Deudas	Moneda de Contratación	Institución o País Acreedor	Saldo Inicial del Período	Saldo Final del Período
DEUDA PÚBLICA				
Corto Plazo				
Deuda Interna				
Instituciones de Crédito			0	0
Títulos y Valores:			0	0
Arrendamientos Financieros			0	0
Deuda Externa				
Organismos Financieros Internacionales			0	0
Deuda Bilateral:			0	0
Títulos y Valores:			0	0
Arrendamientos Financieros:			0	0
Subtotal a Corto Plazo			0	0
Largo Plazo:				
Deuda Interna				
Instituciones de Crédito			0	0
Títulos y Valores:			0	0
Arrendamientos Financieros			0	0
Deuda Externa				
Organismos Financieros Internacionales			0	0
Deuda Bilateral:			0	0
Títulos y Valores:			0	0
Arrendamientos Financieros:			0	0
Subtotal a Largo Plazo			0	0
Otros Pasivos:			14,775,222	16,197,138
Total Deuda y Otros Pasivos			14,775,222	16,197,138

Bajo protesta de decir verdad declaramos que los Estados Financieros y sus Notas son razonablemente correctos y responsabilidad del emisor.

Mtro. Fernando Alfredo Iturbarría García
Director General

Dr. David Rodríguez Calderón
Director de Administración

Informe de Avance de Gestión Financiera del Cuarto Trimestre del 2021
INSTITUTO DE CAPACITACIÓN Y EDUCACIÓN PARA EL TRABAJO
Estado de Variación en la Hacienda Pública
Del 01 de Enero al 31 de Diciembre 2021 y 2020
(pagos)

Concepto	Hacienda Pública / Patrimonio Contribuido	Hacienda Pública / Patrimonio Generado de Ejercicios Anteriores	Hacienda Pública / Patrimonio Generado del Ejercicio	Exceso o Insuficiencia en la Actualización de la Hacienda Pública / Patrimonio	Total
Hacienda Pública / Patrimonio Contribuido Neto de 2019	13,895,243	35,956,053	7,782,600	(3,524,944)	54,108,952
Aportaciones	1,835,000				1,835,000
Donaciones de Capital	5,039,175				5,039,175
Actualización de la Hacienda Pública/Patrimonio	7,021,068				7,021,068
Hacienda Pública / Patrimonio Generado Neto de 2019		7,782,600	(12,101,530)		(4,318,930)
Resultados del Ejercicio (Ahorro/Desahorro)			(4,318,930)		(4,318,930)
Resultados de Ejercicios Anteriores		7,782,600	(7,782,600)		0
Revalúos					0
Reservas					0
Rectificaciones de Resultados de Ejercicios Anteriores		1,135,124			1,135,124
Exceso o Insuficiencia en la Actualización de la Hacienda Pública / Patrimonio Neto de 2019					0
Resultado por Posición Monetaria					0
Resultado por Tenencia de Activos no Monetarios					0
Hacienda Pública / Patrimonio Neto Final de 2019	13,895,243	43,738,653	(4,318,930)	(3,524,944)	49,790,022
Variaciones de la Hacienda Pública / Patrimonio Generado Neto de 2020	0	(4,378,106)	(413,117)	0	(4,791,223)
Resultados del Ejercicio (Ahorro/Desahorro)			(4,732,047)		(4,732,047)
Resultados de Ejercicios Anteriores		(4,378,106)	4,318,930		(59,176)
Rectificaciones de Resultados de Ejercicios Anteriores					0
Cambios en el Exceso o Insuficiencia en la Actualización de la Hacienda Pública / Patrimonio Neto de 2019				0	0
Resultado por Posición Monetaria					0
Resultado por Tenencia de Activos no Monetarios					0
Hacienda Pública / Patrimonio Neto Final de 2020	13,895,243	40,495,671	(4,732,047)	(3,524,944)	46,133,923

Bajo protesta de decir verdad declaramos que los Estados Financieros y sus Notas son razonablemente correctos y responsabilidad del emisor.

Mtro. Fernando Alfredo Jurribarria Garcia
Director General

Dr. David Rodríguez Calderón
Director de Administración

Informe de Avance de Gestión Financiera del Cuarto Trimestre del 2021
INSTITUTO DE CAPACITACIÓN Y EDUCACIÓN PARA EL TRABAJO
Estado de Flujos de Efectivo
Del 01 de Enero al 31 de Diciembre 2021 y 2020
(Pesos)

Concepto	Cuarto Trim. 2021	Cuarto Trim. 2020	Concepto	Cuarto Trim. 2021	Cuarto Trim. 2020
Flujo de Efectivo de las Actividades de la Operación	153,603,378	151,811,888	Flujo de Efectivo de las Actividades de Inversión	0	0
Origen			Origen		
Cuotas y Aportaciones de Seguridad Social	0	0	Bienes Muebles	0	0
Contribuciones de Mejoras	0	0	Otros Origenes de Inversión	0	0
Derechos	0	0	Aplicación	7,234,420	15,781,417
Productos de Tipo Corriente	13,187,782	1,013,351	Bienes Inmuebles, Infraestructura y Construcción en Proceso	0	0
Aprovechamientos de Tipo Corriente			Bienes Muebles	4,536,580	15,663,007
Ingresos por Ventas de Bienes y Servicios en Ejercicios Fiscales Anteriores Pendientes de Liquidación o Pago	40,550,014	34,566,634	Otras Aplicaciones de Inversión	2,697,840	118,320
Participaciones y Aportaciones	0	0	Flujo Neto de Efectivo por Actividades de Inversión	(7,234,420)	(15,781,417)
Transferencias, Asignaciones y Subsidios y Otras Ayudas	86,809,444	103,838,175	Flujo de Efectivo por las Actividades de Financiamiento	0	0
Otros orígenes de Operación	13,046,137	12,393,707	Origen		
Aplicaciones	147,017,122	145,876,180	Endeudamiento Neto	0	0
Servicios Personales	72,670,207	77,819,546	Interno	0	0
Materiales y Suministros	17,341,018	13,444,342	Externo	0	0
Servicios Generales	43,656,755	42,056,132	Otros orígenes de Financiamiento	0	0
Transferencias Internas y Asignaciones al Sector Público	0	0	Aplicación	59,178	81,397
Transferencias al resto del Sector Público	0	0	Servicio de la Deuda	0	0
Subsidios y Subvenciones	0	0	Interno	0	0
Ayudas Sociales	0	0	Externo	0	0
Pensiones y Jubilaciones	0	0	Otras Aplicaciones de Financiamiento	59,178	81,397
Transferencias a Fideicomisos, Mandatos y Contratos Analógicos	0	0	Flujos Netos de Efectivo por Actividades de Financiamiento	(59,178)	(81,397)
Donativos	0	0	Incremento/Disminución Neta en el Efectivo y Equivalente al Efectivo	(797,342)	(8,927,137)
Aportaciones	0	0	Efectivo y Equivalentes al Efectivo al Inicio del Ejercicio (1)	24,160,719	34,087,855
Otras Aplicaciones de Operación	13,349,142	12,556,172	Efectivo y Equivalentes al Efectivo al Final del Ejercicio (2)	23,453,376	24,160,719
Flujo neto de Efectivo por Actividades de Operación	6,586,256	5,935,678			

(1) El saldo de estas cuentas se tomará de la nota 1 de este mismo estado

Bajo protesta de decir verdad declaramos que los Estados Financieros y sus Notas son razonablemente correctos y responsabilidad del emisor.


Mtro. Fernando Alfredo Durban García
Director General


Dr. David Rodríguez Calderón
Director de Administración

Informe de Avance de Gestión Financiera del Cuarto Trimestre del 2021
INSTITUTO DE CAPACITACIÓN Y EDUCACIÓN PARA EL TRABAJO
Informe de Pasivos Contingentes
Del 01 de Octubre al 31 de Diciembre 2021 y 2020
(Pesos)

Concepto
<p>El Instituto está sujeto a las siguientes contingencias no cuantificables:</p> <p>a) De acuerdo con el Código Fiscal de la Federación, las autoridades tienen la facultad durante 5 años de practicar revisiones a los contribuyentes, por impuestos a su cargo o como retenedor, y en su caso, determinar diferencias de impuestos. Bajo ciertas circunstancias, dicho plazo podrá ampliarse hasta 10 años.</p> <p>b) Provenientes de responsabilidades de derecho laboral en relación con los contratos de trabajo de sus empleados.</p>

Bajo protesta de decir verdad declaramos que los Estados Financieros y sus Notas son razonablemente correctos y responsabilidad del emisor.



Mtro. Fernando Alfredo Murribarria Garcia
Director General



Dr. David Rodriguez Calderon
Director de Administración

INSTITUTO DE CAPACITACIÓN Y EDUCACIÓN PARA EL TRABAJO

Notas a los Estados Financieros
Al 31 de Diciembre de 2021 y 2020
(Cifras en Pesos)

a) NOTAS DE DESGLOSE
1) NOTAS AL ESTADO DE SITUACIÓN FINANCIERA
ACTIVO
1.1 EFECTIVO Y EQUIVALENTES

Al 31 de Diciembre de 2021, se integra como sigue:

<u>CUENTA</u>	<u>Al 31 de Diciembre 2021</u>
Efectivo	\$15,000
Bancos / Tesorería	\$12,798,999
Inversiones Temporales	\$11,855,898
	<u>\$24,669,897</u>

El saldo de Efectivo y Equivalentes se encuentra comprometido de la siguiente manera:

Provisión de prima de Antigüedad a LP	\$3,636,667
Provisión Indemnización legal a LP	\$8,062,197
Proveedores, retenciones y contribuciones	\$2,495,413
	<u>\$14,194,277</u>

1.2 DERECHOS A RECIBIR EFECTIVO Y EQUIVALENTES

Al 31 de diciembre de 2021, se integra como sigue:

<u>CUENTA</u>	<u>Al 31 de Diciembre 2021</u>
Cuentas por cobrar a Corto Plazo	\$5,297,584
Total Cuentas por Cobrar	\$5,297,584
Deudores diversos por Cobrar	\$225,834
Total Derechos a Recibir Efectivo o Equivalentes	\$5,523,418

1.3 DERECHOS A RECIBIR BIENES O SERVICIOS

Al 31 de diciembre de 2021, se integra como sigue:

<u>CONCEPTO</u>	<u>Al 31 de Diciembre 2021</u>
Anticipo a Proveedorespor Adquisición de Bienes y Prestación de Servicios a Corto Plazo	\$0

Se integra por los anticipos otorgados a los contratistas por las obras pendientes de ejercer, se amortiza conforme se devenguen las obras y se proporcionen las estimaciones correspondientes.

1.4 BIENES MUEBLES, INMUEBLES, INFRAESTRUCTURA Y CONSTRUCCIONES EN PROCESO Y DEPRECIACIÓN.

Al 31 de Diciembre de 2021, las inversiones en inmuebles, maquinaria y equipo se integran como sigue:




Concepto	Al 31 de Diciembre 2020	Adiciones/Bajas	Revaluación, Ajustes y Reclasificaciones	Al 31 de Marzo 2021
Terrenos (1)	-			-
Edificios	\$13,267,485	\$0		\$13,267,485
Total Bienes Inmuebles	\$13,267,485	\$0	\$0	\$13,267,485
Construcciones en Proceso				-
Mobiliario y Equipo de Administración	\$36,956,616	\$109,006		\$37,065,622
Mobiliario y Equipo Educativo y Recreativo	\$4,882,012	\$0		\$4,882,012
Equipo de Transporte	\$10,705,257	\$0		\$10,705,257
Equipo de Defensa y Seguridad				-
Maquinaria, Otros Equipos y Herramientas	\$20,981,325	\$875,800	\$0	\$21,857,125
Total Bienes Muebles	\$73,525,210	\$984,807		\$74,510,017
Total Activos Intangibles	\$2,418,345	\$0		\$2,418,345
Depreciación, Deterioro y Amortización	-\$52,954,672	-\$2,880,912		-\$55,835,584
Bienes Muebles e Inmuebles e Intangibles Neto	\$36,266,368	-\$1,896,106	\$0	\$34,360,262

Al 31 de Diciembre de 2021 los valores históricos de los bienes muebles fueron ajustados de conformidad con las cifras determinadas según inventario físico.

1.5 CUENTAS POR PAGAR A CORTO PLAZO

Al 31 de Diciembre de 2021, se integra como sigue:

CUENTA	Al 31 de Diciembre 2021
Contribuciones por pagar (A)	\$3,440,306
Proveedores por pagar	\$151,191
Servicios personales por pagar	\$11,345
Otras Cuentas por Pagar	\$458,285
TOTAL CUENTAS POR PAGAR A CORTO PLAZO	\$4,061,127

(A) Este importe se integra principalmente por el ISR retenido por salarios cuyo saldo Al 31 de Diciembre de 2021 es de \$1,898,461.46




1.6 PROVISIONES A LARGO PLAZO

Al 31 de Diciembre de 2021, el pasivo por obligaciones laborales registrado asciende a \$11,701,863.74. La Reserva de indemnizaciones se tiene en inversión a plazos con autorización del Director General, al cierre del ejercicio 2021 el pagaré autorizado fue de \$7,677,399

A continuación, se presentan las cifras relevantes de las obligaciones laborales derivado del estudio actuarial para ejercicio 2021 y 2020.

Beneficios por Terminación y Retiro:

CONCEPTO	2021	2020
(Pasivo)/Activo Neto por Beneficios Definidos	\$10,974,924	\$9,006,695
Costo Neto del Periodo (CNP)	\$1,968,229	\$2,217,136
INFORMACIÓN ADICIONAL		
Número de empleados	225	239
Antigüedad promedio	6.11 años	5.13 años
Personas dadas de baja	47	55
Personas de nuevo ingreso	33	54
Nómina Anual (Salario Base)	\$38,265,934	\$39,433,349
Nómina Anual (Salario Integrado)	\$50,598,068	\$51,740,178
Tasa de descuento	6.00%	7.20%
Esperanza de vida laboral promedio	6.11	6.04

2) NOTAS AL ESTADO DE ACTIVIDADES**2.1 TRANSFERENCIAS, ASIGNACIONES Y OTRAS AYUDAS**

Para atender sus objetivos, anualmente el Gobierno de Estado y Federal le asigna un presupuesto para aplicarse a los gastos de operación y programas de capacitación.

Al 31 de Diciembre de 2021, el total de los ingresos recibidos se integra como sigue:



Instituto de Capacitación y Educación para el Trabajo (ICET)



37.21

CONCEPTO	Al 31 de Diciembre 2021
1.- APORTACIONES ESTATALES	
a) para gasto corriente *	\$16,634,357
b) para inversión	
TOTAL	\$16,634,357
2.- APORTACIONES FEDERALES	
a) recibidos directamente	
b) recibidas a través de la Tesorería del Estado	\$86,809,444
TOTAL	\$86,809,444
3.- Transferencias recibidas de otras entidades	
4.- Aportaciones municipales	
5.- Otras aportaciones (incluye apoyos y donativos)	
TOTAL	\$103,443,801

El Presupuesto Estatal anual aprobado por el H. Congreso del Estado para el Ejercicio Fiscal 2021, fue de \$ 82,197,647 publicado en el Periódico Oficial del Estado Tomo CLVII N° 161 II sección segunda de fecha Miércoles 30 de Diciembre de 2020, Ley de Egresos del Estado de Nuevo León 2021. Y el Presupuesto Federal aprobado según anexo de Ejecución 2021 fue de \$67,881,061

3) NOTAS AL ESTADO DE VARIACIONES EN LA HACIENDA PÚBLICA.

3.1 HACIENDA PÚBLICA / PATRIMONIO CONTRIBUIDO.

Está constituido por aportaciones del Gobierno Estatal, Federal y la Iniciativa Privada y se incrementa o reduce principalmente por el remanente favorable o desfavorable de cada año de las actividades propias del Instituto. El patrimonio no será sujeto a ninguna distribución, ya que tratándose de una Entidad que no persigue fines de lucro, cualquier remanente se reinvertirá en las actividades del mismo.

La cuenta de Aportaciones se integra como sigue:

GOBIERNO FEDERAL	150,000
GOBIERNO DEL ESTADO	1,535,000
CAINTRA	50,000
CANACO	50,000
CENTRO PATRONAL	50,000
	1,835,000

 Instituto de Capacitación y Educación para el Trabajo (ICET)

37.22 

Contribuciones y/o aportaciones

Las contribuciones y/o aportaciones se reconocen como aumentos al Patrimonio cuando se reciban, y pueden ser donaciones en efectivo, bienes o servicios, las donaciones en bienes o servicios se reconocen en el estado financiero a su valor razonable.

4) CONCILIACIÓN ENTRE LOS INGRESOS PRESUPUESTARIOS Y CONTABLES, ASÍ COMO ENTRE LOS EGRESOS PRESUPUESTARIOS Y LOS GASTOS CONTABLES

Conciliación entre los Ingresos Presupuestarios y Contables			Conciliación entre los Egresos Presupuestarios y los Gastos Contables		
1. Ingresos Presupuestarios		149,871,923.18	1. Total de egresos (presupuestarios)		130,684,994.28
2. Más ingresos contables no presupuestarios		0.00	2. Menos egresos presupuestarios no contables		8,002,466.89
Incremento por Variación de Inventarios	0.00		Mobiliario y equipo de Administración	4,228,382.76	
Destrucción del exceso de estimaciones por pérdida o deterioro u obsolescencia	0.00		Mobiliario y equipo educacional y recreativo	84,983.00	
Destrucción del exceso de provisiones	0.00		Equipo e instrumental médico y de laboratorio	0.00	
Otros ingresos y beneficios varios	0.00		Vehículos y equipo de transporte	0.00	
Otros ingresos contables no presupuestarios	0.00		Equipo de defensa y seguridad	0.00	
			Maquinaría, Otros equipos y herramientas	245,227.63	
3. Menos ingresos presupuestarios no contables		0.00	Activos biológicos	0.00	
Productos de Capital	0.00		Bienes inmuebles	0.00	
Aprovechamientos capital	0.00		Activos intangibles	1,483,820.00	
Ingresos derivados de financiamiento	0.00		Otra pública en bienes propios	0.00	
Otros ingresos presupuestarios no contables	0.00		Acciones y participaciones de capital	0.00	
			Compra de títulos y valores	0.00	
4. Ingresos Contables (4 = 1 + 2 - 3)		149,871,923.18	Inversiones en fideicomisos, mandatos y otros análogos	0.00	
			Provisiones para contingencias y otras erogaciones especiales	0.00	
			Amortización de la deuda pública	0.00	
			Adeudos de ejercicios fiscales anteriores (ADEFAS)	0	
			Otros egresos presupuestarios no contables	0	
			3. Más gastos contables no presupuestales		11,621,206.44
			Estimaciones, depreciaciones, deterioros, obsolescencia y amortizaciones	11,608,822.83	
			Provisiones	0.00	
			Destrucción de Inventarios	0.00	
			Aumento por insuficiencia de estimaciones por pérdida o deterioro u obsolescencia	0.00	
			Aumento por insuficiencia de provisiones	0.00	
			Otros gastos	12,484.61	
			Otros gastos contables no presupuestales		
			4. Total de Gastos Contables (4 = 1 - 2 + 3)		145,303,890.83

b) NOTAS DE MEMORIA (CUENTAS DE ORDEN)

1. CONTINGENCIAS.

- a) Por los impuestos federales, que El ICET está obligado a retener a terceras personas, los cuales están sujetos a revisión por parte de las autoridades fiscales, durante un periodo de cinco años. Bajos ciertas circunstancias dicho plazo podrá ampliarse hasta diez años.

- b) Los provenientes de responsabilidades de derecho laboral en relación con los contratos de trabajo de sus empleados.

c) NOTAS DE GESTIÓN ADMINISTRATIVA

1. CONSTITUCIÓN, OBJETO Y ACTIVIDADES INSTITUTO.

I. Constitución:

El Instituto de Capacitación y Educación para el Trabajo (ICET) es una Institución Civil sin fines de lucro y fue constituida el 7 de noviembre de 1991. Su patrimonio inicial fue aportado de forma tripartita por el Gobierno del Estado de Nuevo León, el Gobierno Federal y el Sector Privado. Su protocolización se constituyó mediante Escritura Pública No. 991 con fecha del 27 de septiembre de 1993 pasada ante la fe del Notario Público No. 24 en Monterrey, Nuevo León.

II. Objeto social:

El objetivo del ICET es impartir estudios de capacitación para el Trabajo en el Estado de Nuevo León, de conformidad con los planes y programas que aprueban las autoridades.

III. Actividades del Organismo

Ingresos propios:

Los ingresos propios del ICET corresponden a los ingresos facturados en los catorce planteles del Instituto por los servicios brindados, como la impartición de cursos en instalaciones planteles del Organismo y/o en las instalaciones de las empresas cuando así lo solicitan, así como servicios de asesoría y evaluaciones. En este periodo los cursos que más se impartieron fueron los de: Primera Vez con Experiencia Modalidad Empresas de Redes de Transporte, Renovación de licencia especial modalidad taxi, Primera vez con experiencia de conductor para la modalidad taxi, Operación de Montacargas, Actualización en la Operación de montacargas, Renovación de Licencia Especial Modalidad Taxi, Uso de hojas de cálculo básico, Renovación de Licencia Especial Modalidad Urbano y Elaboración de documentos mediante el uso de equipo de cómputo.

Aportaciones del Estado:

Para atender sus objetivos, anualmente el Gobierno de Estado le asigna un presupuesto para aplicarse a los gastos de operación, el cual es publicado en el Diario Oficial del Estado de Nuevo León, en la Ley de egresos.

2. BASES DE PREPARACIÓN DE LOS ESTADOS FINANCIEROS

Los estados financieros adjuntos cumplen con las disposiciones establecidas por el Consejo Nacional de Armonización Contable (CONAC), conforme a lo dispuesto por el Manual de Contabilidad Gubernamental, y a las leyes Federal de Presupuesto y Responsabilidad Hacendaria y Orgánica de la Administración Pública Federal, para mostrar una presentación razonable de la situación financiera del Instituto. El marco Conceptual de Contabilidad Gubernamental (MCCG) establece que la normatividad emitida por las unidades administrativas o instancias competentes en materia de contabilidad gubernamental, las Normas Internacionales de Contabilidad para el Sector Público (NICSP). Las Normas de Información Financiera (NIF) mexicanas son supletoriamente parte del Marco Conceptual de Contabilidad Gubernamental (MCCG) cuando la ausencia de normatividad así lo requiera.

El ICET, observa y aplica en su operación las disposiciones de las siguientes Leyes del Estado de Nuevo León:

- Constitución Política del Estado Libre y Soberano de Nuevo León.
- Ley de General de Contabilidad Gubernamental (LGCG).
- Ley de Administración Financiera para el Estado de Nuevo León.
- Ley de Adquisiciones, Enajenaciones, Arrendamientos y Prestación de Servicios para la Administración Pública del Estado de Nuevo León.
- Reglamento de la Ley de Adquisiciones, Enajenaciones, Arrendamientos y Prestación de Servicios para la Administración Pública del Estado de Nuevo León.
- Ley de Justicia Administrativa para el Estado de Nuevo León.

3. ADOPCIÓN DE LA LEY GENERAL DE CONTABILIDAD GUBERNAMENTAL.

El 31 de diciembre de 2008 fue publicada en el Diario Oficial de la Federación la Ley General de Contabilidad Gubernamental, que tiene por objeto establecer los criterios generales que regirán la Contabilidad Gubernamental y la emisión de información financiera de los entes públicos, con el fin de lograr su adecuada armonización, para facilitar a los entes públicos el registro y la fiscalización de los activos, pasivos, ingresos y gastos y, en general, contribuir a medir la eficacia, economía y eficiencia del gasto e ingresos públicos.

De acuerdo a los plazos establecidos es a partir del ejercicio terminado el 31 de diciembre de 2012, que las entidades están obligadas a presentar sus estados financieros y la información correspondiente apegados a esta nueva normatividad.

El ICET emite su **Manual de Contabilidad Gubernamental** en Febrero de 2011, mismo que entró en vigor a partir de esa fecha y al 31 de Diciembre 2018 no tuvo modificaciones, con el objeto de proporcionar a la administración del ICET una herramienta metodológica y normativa que permita aterrizar de manera armonizada, el Manual de Contabilidad Gubernamental emitido por el CONAC, al nivel de afectación del ICET asegurando con ello el cabal cumplimiento de la Ley General de Contabilidad Gubernamental y de los acuerdos emitidos por CONAC.

El **Marco Conceptual de Contabilidad Gubernamental (MCCG)** se integra por los apartados siguientes:

- i. Características del Marco Conceptual de Contabilidad Gubernamental.

- ii. Sistema de Contabilidad Gubernamental. (SCG)
- iii. Postulados Básicos de Contabilidad Gubernamental.
- iv. Necesidades de información financiera de los usuarios.
- v. Cualidades de la información financiera a producir.
- vi. Estados presupuestarios, financieros y económicos a producir y sus objetivos.
- vii. Definición de la estructura básica de los estados financieros a elaborar.

Las normas que se refieren a la valoración de los activos y el patrimonio de los entes públicos, que permiten definir y estandarizar los conceptos básicos de valuación contenidos en las normas particulares aplicables a los distintos elementos integrantes de los estados financieros, forman parte de este MCCG.

En forma supletoria a las normas de la Ley de Contabilidad y a las emitidas por el CONAC, se aplicarán las siguientes:

La Normatividad emitida por las unidades administrativas o instancias competentes en materia de Contabilidad Gubernamental;

Las Normas Internacionales de Contabilidad para el Sector Público (NICSP) emitidas por la Junta de Normas Internacionales de Contabilidad del Sector Público (International Public Sector Accounting Standards Board, International Federation of Accountants -IFAC-), entes en materia de Contabilidad Gubernamental;

Las Normas de Información Financiera del Consejo Mexicano para la Investigación y Desarrollo de Normas de Información Financiera (CINIF).

El **Sistema de Contabilidad Gubernamental (SCG)** está conformado por el conjunto de registros, procedimientos, criterios e informes estructurados sobre la base de principios técnicos comunes destinados a captar, valorar, registrar, procesar, exponer e interpretar en forma sistemática, las transacciones, transformaciones y eventos identificables y cuantificables que, derivados de la actividad económica y expresados en términos monetarios, modifican la situación patrimonial de los entes públicos en particular y de las finanzas públicas en general. El **SCG**, al que deberán sujetarse el ICET, registrará de manera armónica, delimitada y específica las operaciones presupuestarias y contables derivadas de la gestión pública, así como otros flujos económicos. De igual forma, generará periódicamente estados financieros confiables, oportunos, comprensibles, periódicos y comparables, expresados en términos monetarios.

Los **Postulados básicos de Contabilidad Gubernamental**, tienen como objetivo sustentar técnicamente la contabilidad gubernamental, así como organizar la efectiva sistematización que permita la obtención de información veraz, clara y concisa, los cuales se enuncian a continuación:

- Sustancia Económica.
- Entes Públicos.
- Existencia Permanente.
- Revelación Suficiente.
- Importancia Relativa.
- Registro e Integración Presupuestaria.
- Consolidación de la Información Financiera.
- Devengo Contable.
- Valuación.
- Dualidad Económica.

- Consistencia.

Los estados financieros adjuntos cumplen con las disposiciones establecidas por el Consejo Nacional de Armonización Contable (CONAC) conforme a lo dispuesto por el Manual de Contabilidad Gubernamental, y a las leyes Federal de Presupuesto y Responsabilidad Hacendaria y Orgánica de la Administración Pública Federal, para mostrar una presentación razonable de la situación financiera del Organismo.

4. RESUMEN DE LAS PRINCIPALES NORMAS CONTABLES Y PRESUPUESTALES.

El ICET preparó sus Estados Financieros conforme a la Ley General de Contabilidad Gubernamental y Normatividad aplicable emitidas por el Consejo Nacional de Armonización Contable (CONAC) las cuales requieren que la Administración efectúe ciertas estimaciones y utilice ciertos supuestos para determinar la validación de algunas partidas incluidas en los Estados Financieros, y para hacer las revelaciones que se requieren presentar en los mismos. La administración considera que las estimaciones y supuestos utilizados son las adecuadas en las circunstancias, aun cuando su efecto final puede llegar a diferir del efecto de dichas hipótesis.

a) Reconocimiento de los efectos de la inflación.

Con la entrada en vigor, a partir del 1° de enero de 2008, de las disposiciones establecidas en la Norma de Información Financiera B-10 "Efectos de la inflación", emitido por el Consejo Mexicano para la Investigación y Desarrollo de Normas de Información Financiera (CINIF), el ICET no aplicó el método integral para reconocer los efectos en la inflación en los estados financieros al 31 de diciembre de 2018, en atención a que se está en un entorno económico no inflacionario debido a que la inflación acumulada de los tres ejercicios anuales anteriores fue inferior al 26%, tal como lo establece la citada Norma de Información Financiera. La última re-expresión integral reconocida en los estados financieros fue al 31 de diciembre de 2007.

El porcentaje de inflación acumulada de los tres ejercicios anteriores a los del ejercicio de 2020 y 2019, son los siguientes:

Ejercicios	Inflación
2017	6.77%
2018	4.83%
2019	2.83%
2020	3.15%
Suma	17.58%

b) Efectivo y Equivalentes.

Recursos a corto plazo de gran liquidez que son fácilmente convertibles en importes determinados de efectivo, estando sujetos a un riesgo mínimo de cambio en su valor. Las inversiones de ICET corresponden a Sociedades de Inversión y son a corto plazo es decir a un plazo menor a 3 meses.

c) Derechos a recibir efectivo o equivalentes.

Representan los derechos de cobro originados en el desarrollo de las actividades del ente público, de los cuales se espera recibir una contraprestación representada en recursos, bienes o servicios; en un plazo menor o igual a doce meses.

d) Bienes Inmuebles, Infraestructura y Construcciones en Proceso

Los Bienes Muebles representan el monto de los bienes muebles requeridos en el desempeño de las actividades del ente público.

El Mobiliario y equipo representa bienes informáticos y equipo de cómputo, bienes artísticos, obras de arte, objetos valiosos y otros elementos coleccionables. Así como también las refacciones mayores correspondientes a este concepto. Incluye los pagos por adjudicación, expropiación e indemnización de bienes muebles a favor del Gobierno.

Otros bienes inmuebles representan el monto de las adquisiciones de todo tipo de bienes inmuebles, infraestructura y construcciones; así como los gastos derivados de actos de su adquisición, adjudicación, expropiación e indemnización y los que se generen por estudios de pre inversión, no incluidos en las cuentas anteriores.

La Depreciación acumulada de bienes muebles representa el monto de la depreciación de bienes muebles, de acuerdo a los lineamientos que emita el CONAC. Integra los montos acumulados de ejercicios fiscales anteriores.

Los parámetros de vida útil o porcentajes de depreciación, deterioro o amortización utilizados en los diferentes tipos de activos son los siguientes:

El ICET realiza el levantamiento físico del inventario de los bienes muebles e inmuebles. Dicho inventario se concilia con el registro contable de los mismos. En el caso de los bienes inmuebles; no podrá establecerse un valor inferior al catastral que le corresponda.



Para el desarrollo de las actividades relacionadas con la obtención de ingresos, el ICET ha celebrado contratos de Comodatos:

ACTIVOS	AÑOS DE VIDA UTIL	% DE DEPRECIACIÓN ANUAL
Muebles de oficina y estantería.	10	10
Muebles, excepto de oficina y estantería.	10	10
Equipo de cómputo y de tecnologías de la información.	10 y 3	10 y 30
Equipos y aparatos audiovisuales.	10 y 3	10 y 30
Vehículos y equipo terrestre.	10 y 4	10 y 25
Sistemas de aire acondicionado, calefacción y de refrigeración industrial y comercial.	10	10
Equipo de comunicación y telecomunicación.	10 y 3	10 y 30
Equipos de generación eléctrica, aparatos y accesorios eléctricos.	10	10
Otros equipos.	10	10
Activos Intangibles.	20	5

Relación de Predios:

Plantel	Dirección	Estatus
1. Escobedo	Parque Industrial Escobedo Ave. Las torres No. 99 Escobedo, N.L. C.P. 66062	En proceso jurídico ante el tribunal superior de justicia en materia civil, para escriturar a nombre del Instituto.
2. Ciénega de Flores	Parque Industrial Milimex Carretera Libre a Laredo Km.25.5 Ciénega de Flores, N.L. C.P. 65550	Contrato de Donación.
3. Monterrey	Ave. Félix U Gómez No. 750 Nte. Col. Centro Monterrey N.L. C.P. 64000	Comodato ante la Secretaría de Educación, existe testimonio de escritura a favor del municipio de monterrey.
4. Apodaca	Calle Rohdesia del Norte S/N Col. Villas de San Carlos 2do Sector Apodaca, N.L. C.P. 66644	Comodato otorgado por 99 años
5. Guadalupe	Ave. Comunicaciones No. 1200 Col. SCOP Guadalupe, N.L. C.P. 67198	Proceso de regulación de Comodato en la Dirección de Patrimonio del Estado.
6. Montemorelos	Bolívar No. 610 esq. Con Colon Col. Centro Montemorelos, N.L. C.P. 67500	Renta (contrato de arrendamiento).
7. Santa Catarina	C. Justo C. Díaz No. 170 Col. La Fama Santa Catarina, N.L. C.P. 66100	Renta (contrato de arrendamiento).

8. Linares	Mariano Escobedo S/N Col. Inf. Ignacio Zaragoza Linares, N.L. C.P. 67700	Donación a favor del Instituto.
9. San Pedro	Calle Platino S/N Col. San Pedro 400 San Pedro, N.L. C.P. 66210	Renta (contrato de arrendamiento).
10. García	Pbro. Alfonso H. Treviño B. 101 Col. Centro García, N.L. C.P. 66600	Préstamo por parte del municipio.
11. Allende	Acueducto, Cerro - Prieto- Mty S/N Los Sabinos Allende, N.L. C.P. 67353	Proceso de regularización ante la Dirección de Patrimonio y el CONALEP.
12. Independencia	Tamaulipas No. 1400 Sur Col. Independencia Monterrey, N.L. C.P. 64720	Proceso de regularización ante la Dirección de Patrimonio.
13. Cadereyta	Hidalgo No. 250 Pte. A. Col. Centro Cadereyta, N.L. C.P. 67480	Renta (contrato de arrendamiento).
14. Zuazua	Av. Real de Palmas #109 Frac. Real de Palmas Zuazua N.L. , 65750	Préstamo por parte del municipio.

e) Beneficios a los empleados.

Las primas de antigüedad que se cubren al personal se determinan con base en lo establecido en la Ley Federal de Trabajo (LFT). Asimismo, la LFT establece la obligación de hacer ciertos pagos al personal que deje presentar sus servicios en ciertas circunstancias.

Los costos de pensiones, primas de antigüedad y beneficios por terminación, se reconocen anualmente con base en cálculos efectuados por actuarios independientes, mediante el método de crédito unitario proyectado utilizando hipótesis financieras en términos nominales. Los costos derivados de ausencias compensadas, como lo son las vacaciones, se reconocen de forma acumulativa por la que se crea la provisión respectiva.

f) Hacienda pública / Patrimonio

Representa la diferencia del activo y pasivo del ente público. Incluye el resultado de la gestión de ejercicios anteriores.

Hacienda Pública / Patrimonio Contribuido

Representa las aportaciones, con fines permanentes, del sector privado, público y externo que incrementan la Hacienda Pública / Patrimonio del ente Público, así como los efectos identificables y cuantificables que le afecten de acuerdo con los lineamientos que emita el CONAC.

Hacienda Pública / Patrimonio Generado

Representa la acumulación de resultados de la gestión de ejercicios anteriores, incluyendo las aplicadas a reservas, resultados del ejercicio en operación y los eventos identificados y cuantificables que le afectan con los lineamientos emitidos por el CONAC

g) Reconocimiento de los ingresos por aportaciones.

El ICET reconoce los ingresos por aportaciones estatales conforme se devengan o se cobre la partida presupuestal.

h) Reconocimiento de los ingresos por venta de bienes y servicios.

El ICET reconoce los ingresos conforme se prestan, devengan o se cobren las contraprestaciones con terceros.

5. EFECTIVO Y EQUIVALENTES.

Efectivo en Caja y Bancos: Consiste principalmente en depósitos bancarios en cuentas de cheques para la operación diaria del Organismo.

El saldo de Efectivo y Equivalentes en el rubro Inversiones Temporales se encuentra comprometido principalmente por la Norma de Información Financiera D-3 "BENEFICIOS A LOS EMPLEADOS" la cual fue sugerencia realizada por el Órgano Fiscalizador (ASENL).

Inversiones Temporales: Las inversiones de ICET corresponden a Sociedades de Inversión y son a corto plazo es decir a un plazo menor a 3 meses, las cuales se originan por los excedentes de efectivo con disponibilidad inmediata. Se valúan a su valor nominal y los rendimientos que se generan se reconocen en los resultados conforme se devengan.

La Reserva de indemnizaciones se tiene en inversión a plazos con autorización del Director General, y los excedentes del saldo requerido para la operación diaria de las chequeras se ponen en inversión a la Vista.

6. PROVISIONES A LARGO PLAZO (OBLIGACIONES LABORALES).

El ICET reconoce la NIF D-3 "beneficios a los empleados", vigente a partir del 1ro de enero del 2008, sustituyendo al anterior Boletín D-3 "Obligaciones laborales". La NIF D-3 establece tres tipos de beneficios a los empleados: directos a corto y largo plazo, al término de la relación laboral y por retiro.

El Pasivo y el costo anual de dichos son calculados por actuarios independientes mediante el Método de Crédito Unitario Proyectado utilizando hipótesis financieras en términos nominales. Los costos derivados de ausencias compensadas, como lo son las vacaciones, se reconocen de forma acumulativa por la que se crea la provisión respectiva.

7. PATRIMONIO.

Según el Decreto de su creación, en el patrimonio del ICET se integra con los bienes, derechos y obligaciones transferidos al INSTITUTO DE CAPACITACIÓN Y EDUCACIÓN PARA EL TRABAJO, así como por las aportaciones en dinero, bienes muebles e inmuebles que hagan a su favor y los ingresos que perciban por venta de cursos, presupuesto Federal y Estatal.

8. OBLIGACIONES FISCALES:

El ICET no es sujeto del Impuesto Sobre la Renta (ISR), por ser un Organismo Público del Gobierno del Estado de Nuevo León. Las disposiciones fiscales, en particular la Ley del Impuesto Sobre la Renta, establece que estos Organismos solamente tendrán la obligación de retener y enterar el Impuesto Sobre la Renta, cuando realicen pagos terceros, así como exigir la documentación que reúna requisitos fiscales, en términos de dicha Ley.

No obstante, el Organismo se encuentra obligado a cumplir con diversas obligaciones fiscales establecidas en la Ley del IVA, de Seguridad Social e Impuesto sobre Nóminas (exentos).

9. RESPONSABILIDAD DE LA INFORMACIÓN.

Estas notas forman parte integrante de los estados financieros que se acompañan, los que fueron autorizados para su emisión por el C. Mtro. Fernando Alfredo Iturrigarria García en su carácter de Director General del INSTITUTO DE CAPACITACIÓN Y EDUCACIÓN PARA EL TRABAJO DEL ESTADO DE NUEVO LEÓN.

"Bajo protesta de decir verdad declaramos que los Estados Financieros y sus Notas, son razonablemente correctos y son responsabilidad del emisor."



Mtro. Fernando Alfredo Iturrigarria García
Director General



Dr. David Rodríguez Calderón
Director de Administración

Información Presupuestaria



Instituto de Capacitación y Educación para el Trabajo (ICET)

37.33



INSTITUTO DE CAPACITACIÓN Y EDUCACIÓN PARA EL TRABAJO
Estado Analítico de Ingresos
Del 1 de Enero al 31 de Diciembre de 2021

Rubro de Ingresos	Ingresos					
	Estimado 1	Ampliaciones / Reducciones 2	Modificado 3=1+2	Devengado 4	Recaudado 5	Diferencia 6=5-1
Ingresos						
Cuentas y Aportaciones de Seguridad Social						
Contribuciones de Mejoras						
Derechos						
Productos						
Corriente				13,197,782	13,197,782	13,197,782
Capital						
Aprovechamientos						
Corriente						
Capital						
Ingresos por Ventas de Bienes y Servicios	44,500,000	(3,736,102)	40,763,898	40,803,898	38,228,229	(8,273,771)
Participaciones y Aportaciones						
Transferencias, Asignaciones, Subsidios y Otras Ayudas	80,129,723	6,679,721	86,809,444	86,809,444	86,809,444	6,679,721
Ingresos Derivados de Financiamientos						
Total	124,629,723	2,943,618	127,573,341	140,871,123	136,233,454	11,603,731

Rubro de Ingresos	Ingresos					
	Estimado 1	Ampliaciones / Reducciones 2	Modificado 3=1+2	Devengado 4	Recaudado 5	Diferencia 6=5-1
Ingresos del Gobierno						
Ingresos						
Contribuciones de Mejoras						
Derechos						
Productos						
Corriente				13,197,782	13,197,782	13,197,782
Capital						
Aprovechamientos						
Corriente						
Capital						
Participaciones y Aportaciones						
Transferencias, Asignaciones, Subsidios y Otras Ayudas						
Ingresos de Organismos y Empresas						
Cuentas y Aportaciones de Seguridad Social						
Ingresos por Ventas de Bienes y Servicios	44,500,000	(3,736,102)	40,763,898	40,803,898	38,228,229	(8,273,771)
Transferencias, Asignaciones, Subsidios y Otras Ayudas	80,129,723	6,679,721	86,809,444	86,809,444	86,809,444	6,679,721
Ingresos Derivados de Financiamientos						
Ingresos Derivados de Financiamientos						
Total	124,629,723	2,943,618	127,573,341	140,871,123	136,233,454	11,603,731

Bajo protesta de decir verdad declaramos que los Estados Financieros y sus Notas son razonablemente correctos y responsabilidad del emisor.

Mto. Fernando Alfredo Rombarria García
Director General

Dr. David Rodríguez Calderón
Director de Administración

Instituto de Capacitación y Educación para el Trabajo (ICET)


37.34

Informe de Avance de Gestión Financiera del Cuarto Trimestre del 2021
INSTITUTO DE CAPACITACIÓN Y EDUCACIÓN PARA EL TRABAJO
 Estado Analítico del Ejercicio del Presupuesto de Egresos
 Clasificación Administrativa
 Del 1 de Enero al 31 de Diciembre de 2021

Concepto	Egresos					
	Aprobado 1	Ampliaciones/ Reducciones 2	Egresos Modificado 3=(1+2)	Devengado 4	Pagado 5	Sobejercicio 6=(3-4)
INSTITUTO DE CAPACITACIÓN Y EDUCACIÓN PARA EL TRABAJO	119,489,484	21,654,751	141,124,235	139,684,994	139,531,381	1,439,241
			0			0
			0			0
			0			0
			0			0
			0			0
			0			0
			0			0
			0			0
			0			0
Total del Gasto	119,489,484	21,654,751	141,124,235	139,684,994	139,531,381	1,439,241

Bajo protesta de decir verdad declaramos que los Estados Financieros y sus Notas son razonablemente correctos y responsabilidad del emisor.

Mtro. Fernando Alfredo Iturrigarria García
 Director General



Dr. David Rodríguez Calderón
 Director de Administración

Informe de Avance de Gestión Financiera del Cuarto Trimestre del 2021
INSTITUTO DE CAPACITACIÓN Y EDUCACIÓN PARA EL TRABAJO

Estado Analítico del Ejercicio del presupuesto de Egresos
Clasificación por objeto del Gasto (capítulo y Concepto)
(pesos)

Del 1 de Enero al 31 de Diciembre de 2021

Concepto	Egresos					
	Aprobado 1	Ampliaciones/ (Reducciones) 2	Egresos Modificado 3=(1+2)	Devengado 4	Pagado 5	Subejercicio 6=(3-4)
Servicios Personales	78,127,605	-4,440,426	73,687,179	72,672,237	72,987,128	1,014,942
Remuneraciones al personal de Carácter Permanente	39,036,720	(377,561)	38,659,159	38,659,159	38,659,159	0
Remuneraciones al personal de Carácter Transitorio	9,247,708	(3,529,601)	5,718,105	5,743,799	5,658,690	(25,694)
Remuneraciones Adicionales y Especiales	7,965,757	1,147,982	9,113,739	7,187,244	7,187,244	1,926,495
Seguridad Social	9,474,342	(90,738)	9,383,604	9,383,604	9,383,604	0
Otras prestaciones Sociales y Económicas	12,373,080	(1,990,508)	10,382,572	11,698,431	11,698,431	(915,859)
Materiales y Suministros	7,820,591	9,525,357	17,345,947	17,341,018	17,341,018	4,929
Materiales de Administración, Emisión de Documentos y Artículos Oficiales	3,997,911	8,234,250	11,932,161	11,928,718	11,928,718	3,443
Alimentos y Utensilios	625,100	100,872	725,972	725,982	725,982	(10)
Materiales y Artículos de Construcción y de Reparación	719,091	(653,627)	63,064	63,064	63,064	0
Productos Químicos, Farmacéuticos y de Laboratorio	14,000	364,550	378,550	378,550	378,550	0
Combustibles, Lubricantes y Aditivos	1,303,610	(7,327)	1,296,283	1,296,283	1,296,283	0
Vestuario, Blancos, Rendas de Producción y Artículos Deportivos	280,000	248,771	528,771	528,771	528,771	0
Herramientas, Refacciones y Accesorios Menores	1,183,489	1,239,868	2,423,357	2,423,650	2,423,650	(293)
Servicios Generales	24,269,867	19,787,555	44,057,422	43,656,755	43,598,251	400,688
Servicios Básicos	2,983,844	(314,671)	2,669,173	2,669,173	2,669,869	(696)
Servicios de Arrendamiento	1,519,420	1,685	1,521,108	1,521,108	1,521,108	0
Servicios Profesionales, Científicos, Técnicos y Otros Servicios	4,887,865	3,065,962	7,953,827	7,591,821	7,591,821	342,006
Servicios Financieros, Bancarios y Comerciales	578,034	248,985	827,019	827,019	827,019	0
Servicios de Instalación, Reparación, Mantenimiento y Conservación	12,450,344	16,286,976	28,737,320	28,672,797	28,672,797	64,523
Servicios de Comunicación Social y Publicidad	600,500	1,116,351	1,716,851	1,778,852	1,778,852	(61)
Servicio de Traslado y Viáticos	970,637	(534,606)	436,031	436,031	436,031	0
Servicios Oficiales	48,000	(41,480)	6,520	6,520	6,520	0
Otros Servicios Generales	191,423	(41,851)	149,572	155,633	155,633	(5,061)
Total del Gasto Hoja 1	119,217,973	24,872,486	135,090,459	133,670,019	133,516,397	1,420,449

Concepto	Egresos					
	Aprobado 1	Ampliaciones/ (Reducciones) 2	Egresos Modificado 3=(1+2)	Devengado 4	Pagado 5	Subejercicio 6=(3-4)
Bienes Muebles, Inmuebles e Intangibles	9,251,511	-3,230,219	6,021,292	6,002,500	6,002,500	18,792
Mobiliario y Equipo de Administración	2,051,511	2,195,674	4,247,185	4,228,393	4,228,393	18,792
Mobiliario y Equipo Educativo y Recreativo	600,000	(535,040)	64,960	64,960	64,960	0
Vehículos y Equipo de Transporte	0	0	0	0	0	0
Mecánica, Otros Equipos y Herramientas	6,300,000	(8,054,773)	245,227	245,227	245,227	0
Activos Intangibles	300,000	1,183,920	1,483,920	1,483,920	1,483,920	0
Total del Gasto Hoja 1+2	119,469,484	21,642,267	141,111,751	139,672,519	139,518,897	1,439,241

Concepto	Egresos					
	Aprobado 1	Ampliaciones/ Reducciones 2	Egresos Modificado 3=(1+2)	Devengado 4	Pagado 5	Subejercicio 6=(3-4)
Inversiones Financieras y Otras Provisiones						
Participaciones y Aportaciones						
Deuda Pública	0	12,484	12,484	12,484	12,484	0
Adeudos de Ejercicios Fiscales Anteriores (ADEFA3)	0	12,484	12,484	12,484	12,484	0
Total del Gasto Hoja 1+2+3	119,469,484	21,654,751	141,124,235	139,684,994	139,531,381	1,439,241

Informe de Avance de Gestión Financiera del Cuarto Trimestre del 2021
INSTITUTO DE CAPACITACIÓN Y EDUCACIÓN PARA EL TRABAJO
 Estado Analítico del Ejercicio del Presupuesto de Egresos
 Clasificación Económica (por Tipo de Gasto)
 Del 1 de Enero al 31 de Diciembre de 2021

Concepto	Egresos					
	Aprobado 1	Ampliaciones/ Reducciones 2	Egresos Modificado 3=(1+2)	Devengado 4	Pagado 5	Subejercicio 6=(3-4)
Gasto Corriente	110,217,973	24,884,970	135,102,943	133,662,494	133,526,881	1,420,449
Gasto de Capital	9,251,511	(3,230,219)	6,021,292	6,002,500	6,002,500	18,792
Amortización de la Deuda y Disminución de Pasivos						
Total del Gasto	119,469,484	21,654,751	141,124,235	139,664,994	139,531,381	1,439,241

Bajo protesta de decir verdad declaramos que los Estados Financieros y sus Notas son razonablemente correctos y responsabilidad del emisor.



Mto. Fernando Alfredo Iturrigarria Garcia
 Director General



Dr. David Rodríguez Calderón
 Director de Administración

Informe de Avance de Gestión Financiera del Cuarto Trimestre del 2021
INSTITUTO DE CAPACITACIÓN Y EDUCACIÓN PARA EL TRABAJO
 Estado Analítico del Ejercicio del Presupuesto de Egresos
 Clasificación Funcional (Finalidad y Función)
 Del 1 de Enero al 31 de Diciembre de 2021

Concepto	Egresos					
	Aprobado 1	Ampliaciones/ Reducciones 2	Egresos Modificado 3=(1+2)	Devengado 4	Pagado 5	Subejercicio 6=(3-4)
Gobierno	0	0	0	0	0	0
Legislación			0			0
Justicia			0			0
Coordinación Política de Gobierno			0			0
Relaciones Exteriores			0			0
Asuntos Financieros y Hacendarios			0			0
Seguridad Nacional			0			0
Asuntos de orden Público y Seguridad Interior			0			0
Otros Servicios Generales			0			0
Desarrollo Social	68,745,861	1,693,116	70,438,976	68,416,867	68,375,518	2,020,109
Protección Ambiental			0			0
Vivienda y Servicios de la Comunidad			0			0
Salud			0			0
Recreación Cultural y otras Manifestaciones Sociales			0			0
Educación	68,745,861	1,693,116	70,438,976	68,416,867	68,375,518	2,020,109
Protección Social			0			0
Otros Asuntos Sociales			0			0
Desarrollo Económico	50,723,623	19,961,636	70,685,259	71,266,127	71,155,863	(580,868)
Asuntos Económicos, Comerciales y Laborales en General	50,723,623	19,961,636	70,685,259	71,266,127	71,155,863	(580,868)
Agropecuaria, Silvicultura, Pesca y Caza			0			0
Combustibles y Energía			0			0
Minería, Manufacturas y Construcción			0			0
Transporte			0			0
Comunicaciones			0			0
Turismo			0			0
Ciencia, Tecnología e Innovación			0			0
Otras Industrias y otros Asuntos Económicos			0			0
Otras no Clasificadas en Funciones Anteriores	0	12,484	12,484	12,484	12,484	0
Transacciones de la Deuda Pública/Costo Financiero de la Deuda de Gobierno			0			0
Saneamiento del Sistema Financiero			0			0
Adeudos de Ejercicios Fiscales Anteriores	0	12,484	12,484	12,484	12,484	0
Total del Gasto	119,469,484	21,667,236	141,136,719	139,697,479	139,543,866	1,439,240

Bajo protesta de decir verdad declaramos que los Estados Financieros y sus Notas son razonablemente correctos y responsabilidad del emisor.

Mtro. Fernando Alfredo Murribarria García
 Director General

Dr. David Rodríguez Calderón
 Director de Administración

Informe de Avance de Gestión Financiera del Cuarto Trimestre del 2021
 INSTITUTO DE CAPACITACIÓN Y EDUCACIÓN PARA EL TRABAJO
 Endeudamiento Neto
 Del 1 de Octubre al 31 de Diciembre de 2021

Identificación del Crédito o Instrumento	Colocación	Amortización	Endeudamiento neto
	A	B	C=A-B
Créditos Bancarios			
Total de Créditos Bancarios		0	0
Otros Instrumentos de Deuda			
Total de otros Instrumentos de Deuda	0	0	0
TOTAL	0	0	0

Informe de Avance de Gestión Financiera del Cuarto Trimestre del 2021
 INSTITUTO DE CAPACITACIÓN Y EDUCACIÓN PARA EL TRABAJO
 Intereses de la Deuda
 Del 1 de Octubre al 31 de Diciembre de 2021

Identificación del Crédito o Instrumento	Devengados	Pagados
Créditos Bancarios		
Total de Créditos Bancarios	0	0
Otros Instrumentos de Deuda		
Total de otros Instrumentos de Deuda	0	0
TOTAL	0	0

Bajo protesta de decir verdad declaramos que los Estados Financieros y sus Notas son razonablemente correctos y responsabilidad del emisor.

Mtro. Fernando Alfredo Jurrobarría García
 Director General

Dr. David Rodríguez Calderón
 Director de Administración

INSTITUTO DE CAPACITACIÓN Y EDUCACIÓN PARA EL TRABAJO
Indicadores de postura Fiscal
Del 1 de Enero al 31 de Diciembre de 2021

Concepto	Estimado	Devengado	Pagado *
I. Ingresos Presupuestarios (I=1+2)	124,629,723	140,871,123	136,233,454
1. Ingresos del Gobierno Entidad Federativa :	0	0	0
2. Ingresos Sector Paraestatal :	124,629,723	140,871,123	136,233,454
II. Egresos Presupuestarios (II=3+4)	119,469,484	139,684,994	139,531,381
3. Egresos del Gobierno de la Entidad Federativa :	0	0	0
4. Egresos del Sector Paraestatal :	119,469,484	139,684,994	139,531,381
III. Balance presupuestario (Superávit o Déficit) (III=I-II)*	5,160,239	1,186,129	-3,297,927

Concepto	Estimado	Devengado	Pagado *
III. Balance presupuestario (Superávit o Déficit)	5,160,239	1,186,129	-3,297,927
IV. Intereses, Comisiones y Gastos de Deuda	0	0	0
V. Balance Primario (Superávit o Déficit) (V=III-IV)	5,160,239	1,186,129	-3,297,927

Concepto	Estimado	Devengado	Pagado *
A. Financiamiento	0	0	0
B. Amortización de la Deuda	0	0	0
C. Endeudamiento o desendeudamiento (C=A-B)	0	0	0

1 Los Ingresos que se presentan son los ingresos presupuestarios totales sin incluir ingresos por financiamiento. Los Ingresos del Gobierno de la Entidad Federativa corresponden a los del Poder Ejecutivo, Legislativo Judicial y Autónomos.

2 Los egresos que se presentan son los egresos presupuestarios totales sin incluir los egresos por amortización. Los egresos del Gobierno de la Entidad Federativa corresponden a los del Poder Ejecutivo, Legislativo, judicial y órganos Autónomos.

3 Para Ingresos se reportan los ingresos recaudados; para egreso se reportan los egresos pagados.

*Se comprometió en el ejercicio 2020 y se devengó/pago en el ejercicio 2021.

Bajo protesta de decir verdad declaramos que los Estados Financieros y sus Notas son razonablemente correctos y responsabilidad del emisor.



Mtro. Fernando Alfredo Jurribarria Garcia
Director General



Dr. David Rodríguez Calderón
Director de Administración

INSTITUTO DE CAPACITACIÓN Y EDUCACIÓN PARA EL TRABAJO
Gasto por Categoría Programática
Del 1 de Enero al 31 de Diciembre de 2021

Concepto	Egresos					
	Aprobado 1	Ampliaciones/ Reducciones 2	Egresos Modificado 3=(1+2)	Devengado 4	Pagado 5	Subejercicio 6=(3-4)
Programas	119,469,484	21,654,751	141,124,235	139,684,994	139,531,381	1,439,241
Subsidios: Sector Social y Privado o Entidades Federativas y Mpios	88,745,861	1,693,116	70,438,976	68,418,867	68,375,518	2,020,109
Sujetos o Reglas de Operación			0			0
Otros Subsidios (1)	88,745,861	1,693,116	70,438,976	68,418,867	68,375,518	2,020,109
Desempeño de las Funciones	50,723,623	19,961,636	70,685,259	71,266,127	71,155,863	(580,968)
Prestación de Servicios Públicos	50,723,623	19,961,636	70,685,259	71,266,127	71,155,863	(580,968)
Provisión de Bienes Públicos			0			0
Planación, seguimiento y evaluación políticas públicas			0			0
Promoción y fomento			0			0
Regulación y supervisión			0			0
Funciones de las Fuerzas Armadas (Únicamente Gobierno Federal)			0			0
Específicos			0			0
Proyectos de Inversión			0			0
Administrativos y de Apoyo	0	0	0	0	0	0
Apoyo al proceso presupuestario y para mejorar la eficiencia Institucional			0			0
Apoyo a la función pública y al mejoramiento de la gestión			0			0
Operaciones ajenas			0			0
Compromisos	0	0	0	0	0	0
Obligaciones de cumplimiento de resolución Jurisdiccional			0			0
Desastres Naturales			0			0
Obligaciones	0	12,484	12,484	12,484	12,484	0
Pensiones y jubilaciones			0			0
Aportaciones a la seguridad social			0			0
Aportaciones a fondos de estabilización			0			0
Aportaciones a fondos de inversión y reestructura de pensiones			0			0
Programas de Gasto Federalizado (Gobierno Federal)			0			0
Gasto Federalizado			0			0
Participaciones a entidades federativas y municipios			0			0
Costo financiero, deuda o apoyo de deudores y ahorradores de la banca			0			0
Adeudos de ejercicios fiscales anteriores	0	12,484	12,484	12,484	12,484	0
Total del Gasto	119,469,484	21,667,236	141,136,719	139,697,479	139,543,866	1,439,240

(1) Subsidio recibido de la SEP, mediante convenio SEMS-ICET-NUEVO LEÓN.

Bajo protesta de decir verdad declaramos que los Estados Financieros y sus Notas son razonablemente correctos y responsabilidad del emisor.

Mtro. Fernando Alfredo Iturbarría García
Director General

Dr. David Rodríguez Calderón
Director de Administración

Informe de Avance de Gestión Financiera del Cuarto Trimestre del 2021
INSTITUTO DE CAPACITACIÓN Y EDUCACIÓN PARA EL TRABAJO
 Relación de Bienes Muebles, Inmuebles que componen el patrimonio
 Al 31 de Diciembre 2021
 (Pesos)

Código	Descripción del Bien Mueble	Valor en Libros
--------	-----------------------------	-----------------

*Se adjunta CD con la información de la relación de los Bienes Muebles, Inmuebles e Intangibles.

Informe de Avance de Gestión Financiera del Cuarto Trimestre del 2021
INSTITUTO DE CAPACITACIÓN Y EDUCACIÓN PARA EL TRABAJO
 Relación de cuentas bancarias productivas específicas
 Al 31 de Diciembre 2021

Fondo, Programa o Convenio	Datos de la Cuenta Bancaria	
	Institución Bancaria	Número de Cuenta
U006 PROGRAMA DE SUBSIDIOS FEDERALES PARA ODEs	BBVA, S.A.	0116128459
U006 PROGRAMA DE SUBSIDIOS FEDERALES PARA ODEs	BBVA, S.A.	0116128475

Bajo protesta de decir verdad declaramos que los Estados Financieros y sus Notas son razonablemente correctos y responsabilidad del emisor.



Mtro. Fernando Alfredo Barribarría García
 Director General



Dr. David Rodríguez Calderón
 Director de Administración

Ley de Disciplina Financiera



Instituto de Capacitación y Educación para el Trabajo (ICET)

37.43



INSTITUTO DE CAPACITACIÓN Y EDUCACIÓN PARA EL TRABAJO
Estado de Situación Financiera Detallada-LOF
Al 31 de Diciembre de 2021 y Anual 2020 (b)
(Pesos)

Concepto	Cuarto Trim. 2021	ANUAL 2021	Concepto	Cuarto Trim. 2021	ANUAL 2021
ACTIVO			PASIVO		
Activo Circulante			Activo Circulante		
a) Efectivo y Equivalentes (a1+a2+a3+a4+a5+a7)	24,668,897	24,160,719	a. Cuentas por Pagar a Corto Plazo (a1+a2+a3+a4+a5+a6+a7+a8)	4,061,127	3,555,070
a1) Efectivo	15,000	15,000	a1) Servicios Personales por Pagar a Corto Plazo	11,345	7,865
a2) Bancos/Tesorería	12,798,959	7,579,397	a2) Proveedores por Pagar a Corto Plazo	151,151	70,608
a4) Inversiones temporales (hasta 3 meses)	11,855,898	18,565,722	a4) Participaciones y Aportaciones por Pagar a Corto Plazo	0	0
a7) Otros Efectivos Equivalentes			a7) Retenciones y Contribuciones por pagar a Corto Plazo	3,483,308	3,279,096
b) Derechos a Recibir Efectivo y Equivalentes (b1+b2+b3+b4+b5+b6+b7)	5,523,418	3,795,583	a8) Otras Cuentas por Pagar a Corto Plazo	456,285	197,182
b1) Inversiones Financieras a Corto Plazo			b. Documentos por Pagar a Corto Plazo	0	0
b2) Cuentas por Cobrar a Corto Plazo	5,297,584	3,588,341	b1) Documentos Comerciales por Pagar a Corto Plazo		
b3) Deudores Diversos por Cobrar a Corto Plazo	225,834	207,241	b2) Documentos Comerciales por pagar a Corto Plazo		
b5) Préstamos otorgados a Corto Plazo			b3) Otros Documentos por Pagar a Corto Plazo		
c) Derechos a Recibir Bienes o Servicios (c1+c2+c3+c4+c5+c7)	0	0	c. Porción a Corto Plazo de la Deuda Pública a Largo Plazo (c1+c2)	0	0
c1) Adscripción a Proveedores por Adquisición de Bienes y Prestación de Servicios a Corto Plazo	0	0	d. Títulos y Valores a Corto Plazo	0	0
c2) Inventarios (d1+d2+d3+d4+d5)	0	0	e. Pasivos Ofendidos a Corto Plazo (d1+d2+d3)	0	0
c3) Inventario de Mercaderías Terminadas			f. Fondos y Bienes de Cuartos en Garantía y/o Administración a Corto Plazo	0	0
c4) Almacenes			g. Otros Fondos de Cuartos en Garantía y/o Administración a Corto Plazo	0	0
c5) Balmización por Pérdida o Deterioro de Activos Circulantes (f1+f2)	(10,506)	(10,500)	h. Otros Pasivos a Corto Plazo (h1+h2+h3)	0	0
f1) Estimaciones para Cuentas Incobrables por Derechos a Recibir	(10,500)	(10,500)	h1) Ingresos por Clasificar		
g) Otros Activos Circulantes	0	0	h2) Recaudación por Participar		
g1) Adquisición con fondos de Cuartos			IA. Total de Pasivo Circulante (IA = a+b+c+d+e+f+g+h)	4,061,127	3,555,070
IA. Total de Activos Circulantes (IA = a+b+c+d+e+f+g)	30,192,315	27,956,301	Pasivo No Circulante		
Activo No Circulante			c. Deuda Pública a Largo Plazo		
c. Bienes Inmuebles, Infraestructuras y Construcciones en Proceso	13,267,485	13,267,485	d. Pasivos Ofendidos a Largo Plazo		
d. Bienes Muebles	76,063,790	75,525,710	e. Fondos y Bienes de Cuartos en Garantía y/o en Administración a Largo Plazo	12,136,811	11,226,152
e. Activos Intangibles	5,114,185	2,418,345	f. Provisiones a Largo Plazo		
f. Depreciación, Deterioro y Amortización Acumulada de Bienes	(84,578,993)	(52,954,672)	IB. Total de Pasivos No Circulantes (IB = a+b+c+d+e+f)	12,136,811	11,226,152
g. Activos Ofendidos	261,678	261,678	I. Total del Pasivo (I = IA + IB)		
IB. Total de Activos no Circulantes (IB = a+b+c+d+e+f+g+h)	32,148,245	36,538,046		16,197,938	14,775,222
			HACIENDA PÚBLICA/PATRIMONIO		
			IIA. Hacienda Pública/ Patrimonio Contribuido (IIA = a+b+c+d)	13,895,243	13,895,243
			a. Aportaciones	1,835,000	1,835,000
			b. Donaciones de Capital	5,036,175	5,036,175
			c. Actualización de la Hacienda Pública/Patrimonio	7,024,068	7,024,068
			IIIB. Hacienda Pública/ Patrimonio Generado (IIIB = a+b+c+d+e)	35,763,623	38,338,328
			a. Resultados del Ejercicio (Ahorro / Desahorro)	(4,732,047)	(4,318,930)
			b. Resultados de Ejercicios Anteriores	36,556,712	43,354,818
			c. Rectificaciones de Resultados de Ejercicios Anteriores	938,959	(277,582)
			IIIC. Exceso o Insuficiencia en la Actualización de La Hacienda Pública/Patrimonio	(3,524,944)	(3,524,944)
			IIIC(a+b)		
			a. Resultado por Posición Monetaria	(3,524,944)	(3,524,944)
			III. Total Hacienda Pública/ Patrimonio (III = IIA + IIIB + IIIC)	46,133,823	49,788,625
I. Total del Activo (I = IA + IB)	62,340,560	64,494,347	IV. Total de Pasivo y Hacienda Pública/ Patrimonio (IV = I + III)	62,340,560	64,494,347

Bajo protesta de decir verdad declaramos que los Estados Financieros y sus Notas son razonablemente correctos y responsabilidad del emisor.


 Mtro. Fernando Alfredo Iturrabarria Garcia
 Director General


 Dr. David Rodriguez Calderon
 Director de Administración

Informe de Avance de Gestión Financiera del Cuarto Trimestre del 2021
INSTITUTO DE CAPACITACIÓN Y EDUCACIÓN PARA EL TRABAJO
Estado Analítico de la Deuda y Otros Pasivos-LDF
Del 1 de Enero al 31 de Diciembre 2021 (b)
(Pesos)

Denominación de las Deudas	Saldo al 31 de Marzo 2021-1(a)	Disposiciones del Periodo (e)	Amortizaciones del Periodo (f)	Revaluaciones, Reclassificaciones y otros Ajustes (g)	Saldo Final del Periodo (h) H=H+H+H+H+H+H	Pago de Intereses del Periodo (i)	Pago de Comisiones y demás costos incurridos durante el Periodo
1. Deuda Pública (1=a+b)	0	0	0	0	0	0	0
A. Corto Plazo (A=a1+a2+a3)	0	0	0	0	0	0	0
Deuda Interna							
a1) Instituciones de Crédito						0	
a2) Títulos y Valores						0	
a3) Arrendamientos Financieros						0	
B. Largo Plazo (B=b1+b2+b3)	0	0	0	0	0	0	0
b1) Instituciones de Crédito						0	
b2) Títulos y Valores						0	
b3) Arrendamientos Financieros						0	
2. Otros Pasivos:	14,775,222				14,775,222	0	0
3. Total Deuda y Otros Pasivos (3=1+2)	14,775,222			0	14,775,222	0	0
4.- Deuda Contingente (informativa)							
A. Deuda Contingente 1					0		
B. Deuda Contingente 2					0		
C. Deuda Contingente XXX					0		
5.- Valor de Instrumentos Bono cupón Cero (informativa)							
A. Instrumento Bono Cupón Cero 1					0		
B. Instrumento Bono Cupón Cero 2					0		
C. Instrumento Bono Cupón Cero XX					0		

1 Se refiere a cualquier financiamiento sin fuente o garantía de pago definida, que sea asumida de manera solidaria o subsidiaria por las entidades Federativas con sus Municipios, organismos descentralizados y empresas en participación estatal mayoritaria y filiales, locales o municipales, y por los Municipios con sus respectivos organismos descentralizados y empresas de participación municipal mayoritaria

2 Se refiere al valor del Bono Cupón Cero que respalda el pago de los Créditos asociados al mismo

Obligaciones a Corto Plazo (a)	Monto Contractado (b)	Plazo Pactado (m)	Tasa de Interés (n)	Comisiones y Costos Relacionados (p)	Tasa Efectiva (q)
6. Obligaciones a Corto Plazo (informativa)					
A. Crédito 1					
B. Crédito 2					
C. Crédito 3					

Bajo protesta de decir verdad declaramos que los Estados Financieros y sus Notas son razonablemente correctos y responsabilidad del emisor.


Mtro. Fernando Alfredo Ferribarría García
Director General


Dr. David Rodríguez Calderón
Director de Administración

Informe de Avance de Gestión Financiera del Cuarto Trimestre del 2021
INSTITUTO DE CAPACITACIÓN Y EDUCACIÓN PARA EL TRABAJO
 Informe Analítico de Obligaciones Diferentes de Financiamiento-LDF
 Del 1 de Octubre al 31 de Diciembre 2021 (b)
 (Pesos)

Denominación de las Obligaciones Diferentes de Financiamiento (c)	Fecha del Contrato (d)	Fecha de Inicio de operación del proyecto (e)	Fecha de vencimiento (f)	Monto de la inversión pactado (g)	Plazo Pactado (h)	Monto promedio mensual del pago de la contraprestación (i)	Monto promedio mensual del pago de la contraprestación correspondiente al pago de inversión (j)	Monto pagado de la inversión al XX de XXXX de 20XX (k)	Monto pagado de la inversión actualizado al XXde XXXde 20XX (l)	Saldo pendiente por pagar de la inversión al XX de XXX de 20XX (mng-t)
A. Asociaciones Público-privadas (APP's) A+a+b+c+d)	0	0	0	0	0	0	0	0	0	0
a) APP1										0
b) APP2										0
c) APP3										0
d)APP XX										0
B. Otros Instrumentos (B=a+b+c+d)	0	0	0	0	0	0	0	0	0	0
a) Otro Instrumento 1										0
b) Otro Instrumento 2										0
c) Otro Instrumento 3										0
d) Otro Instrumento XX										0
C. Total de Obligaciones Diferentes de Financiamiento (C=A+B)	0	0	0	0	0	0	0	0	0	0

No Aplica

Bajo protesta de decir verdad declaramos que los Estados Financieros y sus Notas son razonablemente correctos y responsabilidad del emisor.



Mro. Fernando Alfredo Iruñbarria Garcia
 Director General



Dr. David Rodriguez Calderon
 Director de Administración

INSTITUTO DE CAPACITACIÓN Y EDUCACIÓN PARA EL TRABAJO
 Balance presupuestario LDF-LDF
 Del 1 de Enero al 31 de Diciembre 2021 (b)

Concepto (c)	Estimado/ Aprobado	Devengado	Recaudado/Pagado
A. Ingresos Totales (A=A1+A2+A3)	124,629,723	140,871,123	136,233,454
A1. Ingresos de libre Disposición	44,500,000	51,622,210	46,984,541
A2. Transferencias Federales Etiquetadas	80,129,723	89,248,913	89,248,913
A3. Financiamiento Neto			
B. Egresos presupuestarios (B=B1+B2)	119,469,484	139,684,994	139,531,391
B1. Gasto no Etiquetado (sin incluir Amortización de la Deuda Pública)	39,075,671	54,618,377	54,508,113
B2. Gasto Etiquetado (sin incluir la Deuda Pública)	80,393,613	85,066,617	85,023,268
C. Remanente del Ejercicio Anterior (C=C1+C2)			
C1. Remanente de Ingresos de Libre Disposición aplicados al periodo			
C2. Remanente de Transferencias Federales Etiquetadas Aplicadas en el periodo			
I. Balance Presupuestario (I=A-B+C)	5,160,239	1,186,129	(3,297,927)
II. Balance Presupuestario sin Financiamiento Neto (II=I-A3)	5,160,239	1,186,129	(3,297,927)
III. Balance Presupuestario sin Financiamiento Neto y sin Remanentes del Ejercicio Anterior	5,160,239	1,186,129	(3,297,927)
Concepto	Aprobado	Devengado	Pagado
E. Intereses, Comisiones y Gastos de la Deuda (E=E1+E2)	0	0	0
IV. Balance primario (IV=III+E)	5,160,239	1,186,129	(3,297,927)
Concepto	Estimado /Aprobado	Devengado	Recaudado/Pagado
F. Financiamiento (F=F1+F2)	0	0	0
G. Amortización de la Deuda (G=G1+G2)	0	0	0
A3. Financiamiento Neto (A3=F-G)			
Concepto	Estimado /Aprobado	Devengado	Recaudado/Pagado
A1. Ingresos de Libre Disposición	44,500,000	51,622,210	46,984,541
A3.1 Financiamiento Neto con Fuente de Pago de Ingresos de Libre Disposición (A3.1=F1-G1)	0	0	0
F1. Financiamiento con Fuente de Pago de Ingresos de Libre Disposición			
G1. Amortización de la Deuda Pública con Gasto no Etiquetado			
B1. Gasto No Etiquetado (sin incluir Amortización de la Deuda Pública)	39,075,671	54,618,377	54,508,113
C1. Remanentes de Ingresos de la Libre Disposición aplicados en el periodo	6,880,980	6,880,980	6,880,980
V. Balance Presupuestario de Recursos Disponibles (V=A1+A3.1-B1+C1)	5,424,129	(2,996,167)	(7,523,572)
VI. Balance Presupuestario de Recursos Disponibles sin financiamiento (V=A1+A3.1-B1+C)	5,424,129	(2,996,167)	(7,523,572)
Concepto	Estimado /Aprobado	Devengado	Recaudado/Pagado
A2. Transferencias Federales Etiquetadas	80,129,723	89,248,913	89,248,913
A3.2 Financiamiento Neto con fuente de Pago de Transferencias Federales Etiquetadas (A3.2=F2-G2)			
F2. Financiamiento con fuente de Pago de Transferencias Federales Etiquetadas			
G2. Amortización de la Deuda pública con Gasto Etiquetado			
B2. Gasto Etiquetado (sin incluir Amortización de la Deuda Pública)	80,393,613	85,066,617	85,023,268
C2. Remanentes de Transferencias Federales Etiquetadas aplicadas en el periodo			
VII. Balance Presupuestario Recursos Etiquetados (VII=A2+A3.2-B2+C2)	(263,890)	4,182,296	4,225,645
VIII. Balance Presupuestario de recursos Etiquetados sin financiamiento neto (VIII=VII+A3)	(263,890)	4,182,296	4,225,645

*Se comprometió en el ejercicio 2020 y se devengó/pagó en el ejercicio 2021 para ambas fuentes de financiamiento.

Informe de Avance de Gestión Financiera del Cuarto Trimestre del 2021
INSTITUTO DE CAPACITACIÓN Y EDUCACIÓN PARA EL TRABAJO
 Estado de Ingresos Detallado
 Del 1 de Enero al 31 de Diciembre de 2021

(Pesos)

Concepto (c)	Ingreso					Diferencia (e)
	Estimado (d)	Ampliaciones y Reducciones	Modificado	Devengado	Recaudado	
Ingresos de Libre Disposición						
A. Impuestos			0			0
B. Costas y Aportaciones de Seguridad Social			0			0
C. Contribuciones de Mejoras			0			0
D. Derechos			0			0
E. Productos	0	13,197,738	13,197,738	10,758,312	10,758,312	10,758,312
F. Aprovechamientos			0			0
G. Ingresos por Ventas de Bienes y Servicios	44,500,000	(3,736,100)	40,763,898	40,863,898	36,226,229	(8,273,721)
H. Participaciones y Aportaciones (H1+H2+H3+H4+H5+H6+H7+H8+H9+H10+H11)	0	0	0	0	0	0
I. Incentivos derivados de la Colaboración Fiscal (I1+I2+I3+I4+I5)	0	0	0	0	0	0
J. Total de Ingresos de Libre Disposición (J=A+B+C+D+E+F+G+H+I+J)	44,500,000	9,461,638	53,961,638	51,622,210	46,984,541	2,484,541
Ingresos Excedentes de Ingresos de Libre Disposición						
Transferencias Federales Etiquetadas						
A. Aportaciones (A=a1+a2+a3+a4+a5+a6+a7+a8)	0	0	0	0	0	0
B. Convenios (B=b1+b2+b3+b4)	0	0	0	0	0	0
b1) Convenios de protección Social en Salud						
b2) Convenios de Descentralización						
b3) Convenios de Reasignación						
b4) Otros Convenios y Subsidios						
C. Fondos Deditos de Aportaciones (C=c1+c2)	0	0	0	0	0	0
c1) Fondo para Entidades Federativas y Municipios Productores de Hidrocarburos						0
c2) Fondo Minero						0
D. Transferencia, Saldos y Subvenciones, Pensiones y Jubilaciones	80,129,723	6,679,721	86,809,444	86,809,444	88,809,444	6,679,721
E. Otras Transferencias Federales Etiquetadas	0	0	0	2,439,470	2,439,470	2,439,470
F. Total de Transferencias Federales Etiquetadas (F=A+B+C+D+E)	80,129,723	6,679,721	86,809,444	89,248,913	89,248,913	9,118,190
G. Ingresos Derivados de Financiamientos (G1+G2)	0	0	0	0	0	0
A. Ingresos Derivados de Financiamientos	0	0	0	0	0	0
H. Total de Ingresos (H=G1+G2)	124,829,723	16,141,356	140,971,079	140,871,123	138,233,454	11,603,731
Datos Informativos						
3. Ingresos Derivados de Financiamientos (3=1+2)	0	0	0	0	0	0

Bajo protesta de decir verdad declaramos que los Estados Financieros y sus Notas son razonablemente correctos y responsabilidad del emisor.


 Mtro. Fernando Alfredo Turibarría García
 Director General


 Dr. David Rodríguez Calderón
 Director de Administración

Cuenta Pública 2021

Formato 6a)

INSTITUTO DE CAPACITACIÓN Y EDUCACIÓN PARA EL TRABAJO
Estado Analítico del Ejercicio del presupuesto de Egresos
Clasificación por objeto del Gasto (capítulo y Concepto)
(pesos)

Del 1 de Enero al 31 de Diciembre de 2021

Concepto	Egresos					Subejercicio (e)
	Aprobado (d)	Ampliaciones/ (Reducciones)	Egresos Modificado	Devengado	Pagado	
I. Gasto No Biquetado (I= A+B+C+D+E+F+G+H)	38,075,871	14,861,636	54,037,507	54,618,317	54,608,113	(580,870)
A. Servicios Personales (A=a1+a2+a3+a4+a5+a6+a7)	6,788,652	(6,412,862)	375,670	1,333,288	1,291,529	(957,619)
a1) Remuneraciones al personal de Carácter Permanente	0	0	0	0	0	0
a2) Remuneraciones al personal de Carácter Transitorio	0	0	0	41,760	0	(41,760)
a3) Remuneraciones Adicionales y Especiales	0	0	0	0	0	0
a4) Seguridad Social	0	0	0	0	0	0
a5) Otras prestaciones Sociales y Económicas	6,788,652	(6,412,862)	375,670	1,291,529	1,291,529	(915,869)
a6) Previsiones	0	0	0	0	0	0
a7) Pago de Bónus al Servidor Público	0	0	0	0	0	0
B. Materiales y Suministros (B=b1+b2+b3+b4+b5+b6+b7+b8+b9)	2,751,280	7,041,452	8,792,732	8,793,940	8,793,940	(307)
b1) Materiales de Administración, Emisión de Documentos y Artículos Oficiales	90,000	6,413,915	6,503,915	6,503,919	6,503,919	(4)
b2) Alimentos y Utensilios	625,100	100,137	725,237	725,247	725,247	(10)
b3) Materias Primas y materiales de Producción y Comercialización	716,691	(653,627)	63,064	63,064	63,064	0
b4) Materiales y Artículos de Construcción y de Reparación	0	0	0	0	0	0
b5) Productos Químicos, Farmacéuticos y de Laboratorio	0	33,800	33,800	33,800	33,800	0
b6) Combustibles, Lubricantes y Aditivos	280,000	57,585	337,585	337,585	337,585	0
b7) Vestuario, Bancos, Prendas de Producción y Artículos Deportivos	0	0	0	0	0	0
b8) Materiales y Suministros para Seguridad	0	0	0	0	0	0
b9) Herramientas, Refacciones y Accesorios Menores	1,039,489	1,089,643	2,129,132	2,129,425	2,129,425	(294)
C. Servicios Generales (C=c1+c2+c3+c4+c5+c6+c7+c8+c9)	20,284,528	17,550,900	37,835,428	37,477,064	37,408,540	358,264
c1) Servicios Básicos	216,000	283,526	479,526	479,526	411,022	0
c2) Servicios de Arrendamiento	1,519,420	(5,079)	1,514,341	1,514,341	1,514,341	0
c3) Servicios Profesionales, Científicos, Técnicos y Otros Servicios	4,067,665	3,420,488	7,478,151	7,178,549	7,178,549	299,603
c4) Servicios Financieros, Bancarios y Comerciales	477,450	49,340	526,790	526,790	526,790	0
c5) Servicios de Instalación, Reparación, Mantenimiento y Conservación	12,214,856	13,356,651	25,571,507	25,508,984	25,508,984	64,523
c6) Servicios de Comunicación Social y Publicidad	690,500	1,116,351	1,776,851	1,776,852	1,776,852	(1)
c7) Servicio de Tránsito y Viáticos	970,637	(557,686)	412,941	412,941	412,941	0
c8) Servicios Oficiales	48,000	(44,624)	3,376	3,376	3,376	(1)
c9) Otros Servicios Generales	120,000	(50,157)	69,843	75,704	75,704	(5,860)
E. Bienes Muebles, Inmuebles e Intangibles (E=e1+e2+e3+e4+e5+e6+e7+e8+e9)	8,291,511	(3,290,219)	6,021,292	6,002,500	6,002,500	18,792
e1) Mobiliario y Equipo de Administración	2,051,511	2,195,674	4,247,185	4,228,393	4,228,393	18,792
e2) Mobiliario y Equipo Educativo y Recreativo	600,000	(535,040)	64,960	64,960	64,960	0
e4) Vehículos y Equipo de Transporte	0	0	0	0	0	0
e6) Maquinaria, Otros Equipos y Herramientas	6,300,000	(6,054,773)	245,227	245,227	245,227	(1)
e8) Bienes Inmuebles	0	0	0	0	0	0
e9) Activos Intangibles	300,000	1,165,920	1,465,920	1,465,920	1,465,920	0
I. Deuda Pública	0	12,484	12,484	12,484	12,484	0
(I) adeudos de Ejercicios Fiscales Anteriores (Adefas)	0	12,484	12,484	12,484	12,484	0
I. Gasto Biquetado (I= A+B+C+D+E+F+G+H)	80,393,613	6,893,116	87,086,728	85,086,617	85,023,288	2,059,111
A. Servicios Personales (A=a1+a2+a3+a4+a5+a6+a7)	71,338,053	1,972,456	73,311,508	71,338,948	71,295,999	1,972,561
a1) Remuneraciones al personal de Carácter Permanente	39,036,720	(377,561)	38,659,159	38,659,159	38,659,159	0
a2) Remuneraciones al personal de Carácter Transitorio	9,247,706	(3,529,601)	5,718,105	5,702,039	5,658,690	16,066
a3) Remuneraciones Adicionales y Especiales	7,995,757	1,147,382	9,143,139	7,187,344	7,187,344	1,956,493
a4) Seguridad Social	9,474,342	(90,738)	9,383,604	9,383,604	9,383,604	0
a5) Otras prestaciones Sociales y Económicas	5,584,528	4,622,374	10,206,902	10,206,902	10,206,902	0
B. Materiales y Suministros (B=b1+b2+b3+b4+b5+b6+b7+b8+b9)	5,069,221	2,483,904	7,553,125	7,547,979	7,547,979	5,148
b1) Materiales de Administración, Emisión de Documentos y Artículos Oficiales	3,607,611	1,820,335	5,427,946	5,422,600	5,422,600	5,148
b2) Alimentos y Utensilios	0	735	735	735	735	0
b3) Materias Primas y materiales de Producción y Comercialización	0	0	0	0	0	0
b4) Materiales y Artículos de Construcción y de Reparación	0	0	0	0	0	0
b5) Productos Químicos, Farmacéuticos y de Laboratorio	14,000	364,550	378,550	378,550	378,550	0
b6) Combustibles, Lubricantes y Aditivos	1,303,610	(41,127)	1,262,483	1,262,483	1,262,483	(1)
b7) Vestuario, Bancos, Prendas de Producción y Artículos Deportivos	0	189,186	189,186	189,186	189,186	0
b8) Materiales y Suministros para Seguridad	0	0	0	0	0	0
b9) Herramientas, Refacciones y Accesorios Menores	144,000	160,225	294,225	294,225	294,225	0
C. Servicios Generales (C=c1+c2+c3+c4+c5+c6+c7+c8+c9)	3,985,328	2,226,755	6,212,084	6,179,891	6,179,891	42,403
c1) Servicios Básicos	2,767,844	(578,197)	2,189,647	2,189,647	2,189,647	0
c2) Servicios de Arrendamiento	0	6,767	6,767	6,767	6,767	0
c3) Servicios Profesionales, Científicos, Técnicos y Otros Servicios	810,000	(354,524)	455,476	413,073	413,073	42,403
c4) Servicios Financieros, Bancarios y Comerciales	100,584	199,644	300,228	300,228	300,228	0
c5) Servicios de Instalación, Reparación, Mantenimiento y Conservación	235,488	2,928,325	3,163,813	3,163,813	3,163,813	0
c6) Servicios de Comunicación Social y Publicidad	0	0	0	0	0	0
c7) Servicio de Tránsito y Viáticos	0	23,090	23,090	23,090	23,090	0
c8) Servicios Oficiales	0	3,144	3,144	3,144	3,144	0
c9) Otros Servicios Generales	71,423	8,506	79,929	79,929	79,929	0
II. Total Egresos (II=(I+II))	119,488,484	21,854,751	141,124,235	138,684,884	138,531,281	1,430,340

Informe de Avance de Gestión Financiera del Cuarto Trimestre del 2021

Formato 6 b)

INSTITUTO DE CAPACITACIÓN Y EDUCACIÓN PARA EL TRABAJO
Estado Analítico del Ejercicio del Presupuesto de Egresos Detallado-LDF
Clasificación Administrativa
Del 1 de Enero al 31 de Diciembre de 2021

Concepto	Egresos					
	Aprobado 1	Ampliaciones/ (Reducciones) 2	Egresos Modificado 3=(1±2)	Devengado 4	Pagado 5	Subejercicio 6=(3-4)
I. Gasto No Etiquetado (I=A+B+C+D+E+F+G+H)	39,075,671	14,961,636	54,037,507	54,618,377	54,506,113	(580,870)
INSTITUTO DE CAPACITACIÓN Y EDUCACIÓN PARA EL TRABAJO	39,075,671	14,961,636	54,037,507	54,618,377	54,506,113	(580,870)
						0
						0
						0
						0
						0
						0
						0
						0
						0
II. Gasto Etiquetado (II=A+B+C+D+E+F+G+H)	80,393,613	6,693,116	87,086,729	85,096,617	85,023,268	2,020,111
INSTITUTO DE CAPACITACIÓN Y EDUCACIÓN PARA EL TRABAJO	80,393,613	6,693,116	87,086,729	85,096,617	85,023,268	2,020,111
						0
						0
						0
						0
						0
						0
						0
III Total de Egresos (III=I+II)	119,469,484	21,654,751	141,124,235	139,684,994	139,531,381	1,438,241

Bajo protesta de decir verdad declaramos que los Estados Financieros y sus Notas son razonablemente correctos y responsabilidad del emisor.



Mtro. Fernando Alfredo Jimbarria Garcia
Director General



Dr. David Rodriguez Calderon
Director de Administración


Formato 6 c)

INSTITUTO DE CAPACITACIÓN Y EDUCACIÓN PARA EL TRABAJO
Estado Analítico del Ejercicio del Presupuesto de Egresos
Clasificación Funcional (Finalidad y Función)
Del 1 de Enero al 31 de Diciembre de 2021

Concepto	Egresos					
	Aprobado (d)	Ampliaciones/ (Reducciones)	Egresos Modificado	Devengado	Pagado	Subejercicio (e)
I. Gasto No Etiquetado (I=A+B+C+D)	38,075,871	14,961,836	54,037,507	54,618,377	54,506,113	(580,870)
A. Gobierno (A=a1+a2+a3+a4+a5+a6+a7+a8)	0	0	0	0	0	0
B. Desarrollo Social (B=b1+b2+b3+b4+b5+b6)	0	0	0	0	0	0
C. Desarrollo Económico C=c1+c2+c3+c4+c5+c6+c7+c8+c8)	38,075,871	14,961,836	54,037,507	54,618,377	54,506,113	(580,870)
c1) Asuntos Económicos, Comerciales y Laborales en General	38,075,871	14,961,836	54,037,507	54,618,377	54,506,113	(580,870)
c2) Agropecuaria, Silvicultura, Pesca y Caza			0			0
c3) Combustibles y Energía			0			0
c4) Minería, Manufacturas y Construcción			0			0
D. Otras no Clasificadas en Funciones Anteriores (D=d1+d2+d3+d4)	0	0	0	0	0	0
d1) Transacciones de la Deuda Pública/Costo Financiero de la Deuda			0			0
d2) Transferencias y Aportaciones entre Diferentes Niveles y Órdenes de Gobierno			0			0
d3) Servimiento del Sistema Financiero			0			0
d4) Adeudos de Ejercicios Fiscales Anteriores			0			0
II. Gasto Etiquetado (I=A+B+C+D)	80,395,613	6,693,116	87,088,729	85,066,617	85,023,268	2,020,111
A. Gobierno (A=a1+a2+a3+a4+a5+a6+a7+a8)	0	0	0	0	0	0
B. Desarrollo Social (B=b1+b2+b3+b4+b5+b6)	88,745,861	1,693,116	70,438,978	88,418,867	88,375,518	2,020,109
b1) Protección Ambiental			0			0
b2) Vivienda y Servicios de la Comunidad			0			0
b3) Salud			0			0
b4) Recreación Cultural y otras Manifestaciones Sociales			0			0
b5) Educación	88,745,861	1,693,116	70,438,978	88,418,867	88,375,518	2,020,109
b6) Otros Asuntos Sociales			0			0
C. Desarrollo Económico C=c1+c2+c3+c4+c5+c6+c7+c8+c8)	11,647,752	5,000,000	16,647,752	16,647,750	16,647,750	2
c1) Asuntos Económicos, Comerciales y Laborales en General	11,647,752	5,000,000	16,647,752	16,647,750	16,647,750	2
c2) Agropecuaria, Silvicultura, Pesca y Caza			0			0
c3) Combustibles y Energía			0			0
c4) Minería, Manufacturas y Construcción			0			0
D. Otras no Clasificadas en Funciones Anteriores (D=d1+d2+d3+d4)	0	0	0	0	0	0
III. Total de Egresos (II+I)	119,469,484	21,654,952	141,124,235	139,684,994	139,529,381	1,438,241

Bajo protesta de decir verdad declaramos que los Estados Financieros y sus Notas son razonablemente correctos y responsabilidad del emisor.


Mtro. Fernando Alfredo Jumbarría García
Director General



Dr. David Rodríguez Calderón
Director de Administración


Formato 6 d)

INSTITUTO DE CAPACITACIÓN Y EDUCACIÓN PARA EL TRABAJO
Estado Analítico del Ejercicio del Presupuesto de Egresos
Clasificación de Servicios personales por Categoría
Del 1 de Enero al 31 de Diciembre de 2021

Concepto (c)	Egresos					
	Aprobado (d)	Ampliaciones/ (Reducciones)	Modificado	Devengado	Pagado	Subejercicio (e)
I. Gasto No Etiquetado (I=A+B+C+D+E+F+G+H)	8,788,552	(6,412,882)	375,670	1,333,289	1,291,529	(957,619)
A. Personal Administrativo y de Servicio Público	8,788,552	(6,412,882)	375,670	1,333,289	1,291,529	(957,619)
B. Magisterio			0			0
C. Servicios de Salud (C=c1+c2)			0			0
c1) Personal Administrativo			0			0
c2) Personal Médico, Paramédico y afín			0			0
D. Seguridad Pública			0			0
E. Gastos asociados a la implementación de nuevas Leyes Federales o reformas a las mismas			0			0
e1) Nombre del Programa o ley 1			0			0
e2) Nombre del Programa o ley 2			0			0
(E=e1+e2)	0	0	0	0	0	0
F. Sentencias Laborales Definitivas			0			0
B. Gasto Etiquetado (B=A+B+C+D+E+F+G+H)	71,339,053	1,972,458	73,311,509	71,338,948	71,296,599	1,972,561
A. Personal Administrativo y de Servicio Público	71,339,053	1,972,458	73,311,509	71,338,948	71,296,599	1,972,561
B. Magisterio			0			0
C. Servicios de Salud (C=c1+c2)			0			0
c1) Personal Administrativo			0			0
c2) Personal Médico, Paramédico y afín			0			0
D. Seguridad Pública			0			0
E. Gastos asociados a la implementación de nuevas Leyes Federales o reformas a las mismas			0			0
e1) Nombre del Programa o ley 1			0			0
e2) Nombre del Programa o ley 2			0			0
(E=e1+e2)	0	0	0	0	0	0
F. Sentencias Laborales Definitivas			0			0
BI. Total de Gastos en Servicios Personales (BI=I+B)	78,127,605	(4,440,426)	73,687,179	72,672,237	72,593,128	1,014,962

Bajo protesta de decir verdad declaramos que los Estados Financieros y sus Notas son razonablemente correctos y responsabilidad del emisor.


Mto. Fernando Alfredo Duribarría García
Director General


Dr. David Rodríguez Calderón
Director de Administración

Formato 7 a)

Informe de Avance de Gestión Financiera del Cuarto Trimestre del 2021 INSTITUTO DE CAPACITACIÓN Y EDUCACIÓN PARA EL TRABAJO Proyecciones de Ingresos (PESOS) (CIFRAS NOMINALES)						
Concepto (b)	Año en Cuestión (de Iniciativa de ley) c	Año 1 (d)	Año 2 (d)	Año 3 (d)	Año 4 (d)	Año 5 (d)
1. Ingresos de Libre Disposición (1=A+B+C+D+E+F+G+H+I+J+K+L)	39,000,000	40,326,000	41,697,084	43,114,785	44,580,688	46,096,431
A. Impuestos	0	0	0	0	0	0
B. Cuotas y Aportaciones de Seguridad Social	0	0	0	0	0	0
C. Contribuciones de Mejoras	0	0	0	0	0	0
D. Derechos	0	0	0	0	0	0
E. Productos	0	0	0	0	0	0
F. Aprovechamientos	0	0	0	0	0	0
G. Ingresos por Ventas de Bienes y Servicios	39,000,000	40,326,000	41,697,084	43,114,785	44,580,688	46,096,431
H. Participaciones	0	0	0	0	0	0
2. Transferencias Federales (Etiquetadas (2=A+B+C+D+E))	96,337,622	76,337,622	78,933,101	81,616,827	84,391,799	87,261,120
A. Aportaciones	0	0	0	0	0	0
B. Convenios	96,337,622	76,337,622	78,933,101	81,616,827	84,391,799	87,261,120
C. Fondos Distintos de Aportaciones	0	0	0	0	0	0
D. Transferencias, Subsidios, Subvenciones, Pensiones y Jubilaciones	0	0	0	0	0	0
E. Otras Transferencias Federales Etiquetadas	0	0	0	0	0	0
3. Ingresos Derivados de Financiamientos (3=A)	0	0	0	0	0	0
A. Ingresos Derivados de Financiamientos	0	0	0	0	0	0
4. Total de Ingresos Projectados (4=1+2+3)	135,337,622	116,663,622	120,630,185	124,731,611	128,972,486	133,357,551
Datos Informativos						
3. Ingresos Derivados de Financiamientos (3=1+2)	135,337,622	116,663,622	120,630,185	124,731,611	128,972,486	133,357,551

Formato 7 b)

Informe de Avance de Gestión Financiera del Cuarto Trimestre del 2021 INSTITUTO DE CAPACITACIÓN Y EDUCACIÓN PARA EL TRABAJO Proyecciones de Egresos (PESOS) (CIFRAS NOMINALES)						
Concepto (b)	Año en Cuestión (de Iniciativa de ley) c	Año 1 (d)	Año 2 (d)	Año 3 (d)	Año 4 (d)	Año 5 (d)
1. Gasto No Etiquetado (1=A+B+C+D+E+F+G+H+I+J+K+L)	39,000,000	40,326,000	41,697,084	43,114,785	44,580,688	46,096,431
A. Servicios Personales	5,055,396	5,227,279	5,405,007	5,588,777	5,778,796	5,975,275
B. Materiales y Suministros	2,690,686	2,782,170	2,876,764	2,974,574	3,075,709	3,180,283
C. Servicios Generales	18,853,700	19,494,726	20,157,547	20,842,903	21,561,562	22,284,315
D. Transferencia, Asignaciones, Subsidios y Otras Ayudas	0	0	0	0	0	0
E. Bienes muebles, Inmuebles e Intangibles	12,400,217	12,821,825	13,267,767	13,708,531	14,174,621	14,656,556
2. Gasto Etiquetado (2=A+B+C+D+E+F+G+H+I+J+K+L)	96,337,622	76,337,622	78,933,101	81,616,827	84,391,799	87,261,120
A. Servicios Personales	85,267,442	64,891,056	67,067,352	69,378,662	71,737,537	74,176,613
B. Materiales y Suministros	5,385,179	5,568,275	5,757,096	5,953,254	6,155,768	6,365,065
C. Servicios Generales	5,685,001	5,878,291	6,078,153	6,284,810	6,498,494	6,719,443
D. Transferencia, Asignaciones, Subsidios y Otras Ayudas	0	0	0	0	0	0
E. Bienes muebles, Inmuebles e Intangibles	0	0	0	0	0	0
3. Total de Egresos Projectados (3=1+2)	135,337,622	116,663,622	120,630,185	124,731,611	128,972,486	133,357,551

Formato 7 c)

Informe de Avance de Gestión Financiera del Cuarto Trimestre del 2021						
INSTITUTO DE CAPACITACIÓN Y EDUCACIÓN PARA EL TRABAJO						
Resultados de Ingresos-LDF						
(PESOS)						
Concepto (b)	Año 5 - (c)	Año 4 - (c)	Año 3 - (c)	Año 2 - (c)	Año 1 - (c)	Año del Ejercicio Vigente - (d)
1. Ingresos de Libre Disposición (1=A+B+C+D+E+F+G+H+I+J+K+L)	35,225,844	40,271,360	44,837,804	36,065,917	62,059,164	40,144,991
A. Impuestos	0	0	0	0	0	0
B. Cuotas y Aportaciones de Seguridad Social	0	0	0	0	0	0
C. Contribuciones de Mejoras	0	0	0	0	0	0
D. Derechos	0	0	0	0	0	0
E. Productos	643,695	874,679	1,414,414	1,377,171	1,411,021	1,144,001
F. Aprovechamientos	0	0	0	0	0	0
G. Ingresos por Ventas de Bienes y Servicios	34,582,249	39,506,681	43,423,390	34,688,746	60,648,142	39,000,000
H. Comenios	0	0	0	0	0	0
I. Otros Ingresos de Libre Disposición	0	0	0	0	0	0
2. Transferencias Federales Etiquetadas (2=A+B+C+D+E)	69,102,284	76,233,818	73,606,916	82,343,673	75,824,062	96,337,622
A. Aportaciones	0	0	0	0	0	0
B. Comenios	69,102,284	76,233,818	73,606,916	82,343,673	75,824,062	96,337,622
3. Ingresos Derivados de Financiamientos (3=A)	0	0	0	0	0	0
A. Ingresos Derivados de Financiamiento	0	0	0	0	0	0
4. Total de Ingresos Proyectados (4=1+2+3)	104,328,228	116,505,178	118,444,721	118,409,590	137,883,226	136,482,613
Datos Informativos	0	0	0	0	0	0
3. Ingresos Derivados de Financiamientos (3=1+2)	104,328,228	116,505,178	118,444,721	118,409,590	137,883,226	136,482,613

1. Los importes corresponden al momento contable de los ingresos devengados.

2. Los importes corresponden a los ingresos devengados al cierre trimestral más reciente disponible y estimados para el resto del ejercicio.

Formato 7 d)

Informe de Avance de Gestión Financiera del Cuarto Trimestre del 2021						
INSTITUTO DE CAPACITACIÓN Y EDUCACIÓN PARA EL TRABAJO						
Resultados de Egresos						
(PESOS)						
Concepto (b)	Año 5 - (c)	Año 4 - (c)	Año 3 - (c)	Año 2 - (c)	Año 1 - (c)	Año del Ejercicio Vigente - (d)
1. Gasto No Etiquetado (1=A+B+C+D+E+F+G+H+I+J+K+L)	32,621,385	27,869,966	41,035,147	34,244,893	59,790,989	39,000,000
A. Servicios Personales	6,351,699	6,085,598	7,140,287	10,306,171	12,070,463	6,055,396
B. Materiales y Suministros	1,092,189	576,190	3,786,520	4,361,545	1,902,250	2,690,689
C. Servicios Generales	22,368,920	19,815,366	19,666,352	9,913,930	33,068,629	18,653,700
D. Transferencia, Asignaciones, Subsidios y Otras Ayudas	0	0	0	0	0	0
E. Bienes muebles, Inmuebles e Intangibles	2,618,634	4,492,621	10,415,987	8,601,246	9,669,514	12,400,217
F. Deuda Pública	0	0	0	0	71,808	0
2. Gasto Etiquetado (2=A+B+C+D+E+F+G+H+I+J+K+L)	75,025,266	77,649,249	82,231,077	89,306,501	78,247,545	96,337,622
A. Servicios Personales	61,220,586	66,629,365	69,215,906	66,568,566	65,969,010	65,287,442
B. Materiales y Suministros	4,180,913	3,936,242	2,226,186	2,830,146	4,581,699	5,385,179
C. Servicios Generales	8,823,767	7,084,642	10,788,954	8,896,787	6,699,836	5,685,001
D. Transferencia, Asignaciones, Subsidios y Otras Ayudas	0	0	0	0	0	0
E. Bienes muebles, Inmuebles e Intangibles	0	0	0	0	0	0
3. Total de Egresos Proyectados (3=1+2)	107,646,651	105,519,214	123,266,224	114,551,394	133,038,534	135,337,622

1. Los importes corresponden a los egresos totales devengados

2. Los importes corresponden a los egresos devengados al cierre del trimestre más reciente disponible y estimados para el resto del ejercicio

Informe de Avance de Gestión Financiera del Cuarto Trimestre del 2021					
Informe sobre estudios Actuariales					
INSTITUTO DE CAPACITACIÓN Y EDUCACIÓN PARA EL TRABAJO					
Del 1 de Octubre al 31 de Diciembre de 2021					
(Pesos)					
	Pensiones y Jubilaciones	Salud	Riesgos de trabajo	Invalidez y vida	Otras prestaciones Sociales
Tipo de Sistema					
Prestación Laboral o fondo general para trabajadores del estado o municipio					
Beneficio definido, Contribución definida o Mixta					
Población afiliada					
Activos					230
Edad máxima					
Edad mínima					
Edad promedio					44.27
Pensionados y Jubilados					
Edad máxima					
Edad mínima					
Edad promedio					
Beneficiarios					
Promedio de años de servicios (trabajadores activos)					5.57
Aportación individual al plan de pensión como % del salario					
Aportación del ente público al plan de pensión como % del salario					
Crecimiento esperado de los pensionados y jubilados (como%)					
Crecimiento esperado de los activos (como%)					6.50%
Edad de Jubilación o pensión					
Esperanza de vida					
Ingresos del Fondo					
Ingresos anuales al Fondo de pensiones					0
Nomina anual					
Activos					\$ 51,760,178
Pensionados y Jubilados					
beneficiarios de pensionados y jubilados					
Monto mensual por pensión					
Máximo					
Mínimo					
Promedio				
Monto de la reserva					
Valor presente de las obligaciones					
Pensiones y Jubilaciones en curso del pago					
Generación Actual					
Generaciones futuras					
Valor presente de las contribuciones asociadas a sueldos futuros de cotización 8%					
Generación Actual					
Generaciones futuras					
Valor presente de las aportaciones futuras					
Generación Actual					
Generaciones futuras					
Otros Ingresos					
Déficit/superávit actuarial					
Generación Actual					
Generaciones futuras					
Periodo de suficiencia					
Año de descapitalización					
Tasa de rendimiento					
Estudio Actuarial					
Año de elaboración			Diciembre de 2020		
Ingressa que elaboró estudio actuarial			Baker Tilly Mexico		

